

	Aragón			España			Fecha del dato
	Último dato	Variación sobre periodo anterior %	Variación interanual %	Último dato	Variación sobre periodo anterior %	Variación interanual %	
PRODUCCIÓN Y DEMANDA							
✓ PIB a precios de mercado (%)		0,6	2,1		0,7	2,4	IV T23; I T24
Índice de producción industrial (Base 2021)	111,9	5,9	7,8	104,8	2,5	4,1	feb / 2024
Indicador del clima industrial ⁽¹⁾	-0,3	-4,3	11,1	-5,4	-0,9	-2,1	mar / 2024
Utilización de la capacidad productiva (%) ⁽¹⁾	80,3	1,6	3,5	77,2	-0,6	0,1	I T 2024
✓ Visados dirección de obra (viviendas)	253	-20,2	14,5	9.852	-15,2	-13,6	feb / 2024
✓ Índice de comercio al por menor deflactado	95,5	2,9	-3,8	100,3	6,7	-1,6	mar / 2024
✓ Matriculación de vehículos de carga	479	21,0	51,1	18.712	2,5	1,6	mar / 2024
✓ Matriculación de turismos	1.880	13,6	-1,8	103.572	15,4	-4,5	mar / 2024
✓ Pernoctaciones en establecimientos hoteleros	529.128	27,7	18,6	24.533.888	32,3	19,1	mar / 2024
MERCADO DE TRABAJO							
EPA							
✓ Ocupados (miles)	616,5	-0,6	2,0	21.250,0	-0,7	3,0	I T 2024
✓ Población activa (miles)	670,4	-0,8	0,5	24.227,9	-0,1	1,7	I T 2024
✓ Tasa de paro ⁽¹⁾	8,04	-0,1	-1,3	12,29	0,5	-1,1	I T 2024
✓ Tasa de actividad 16-64 años ⁽¹⁾	77,46	-0,9	-0,2	75,64	-0,2	0,5	I T 2024
✓ Hogares con todos activos parados (miles)	13,7	-8,7	-41,5	977,9	5,4	-8,3	I T 2024
✓ Paro registrado	52.688	-2,5	-5,6	2.666.500	-2,2	-4,4	abr / 2024
✓ Afiliados a la Seguridad Social	609.535	0,3	2,1	21.101.505	1,0	2,4	abr / 2024
PRECIOS Y SALARIOS							
Índice de precios de consumo (Base 2021)	114,8	0,7	3,2	114,7	0,8	3,2	mar / 2024
Inflación subyacente	113,6	0,5	3,3	113,9	0,6	3,3	mar / 2024
Coste laboral medio por trabajador y mes	3.148,8	13,7	7,8	3.146,0	8,8	5,0	IV T 2023
Valor tasado de la vivienda libre (euros / m ²)	1.333,6	1,0	3,4	1.842,3	1,6	5,3	IV T 2023
✓ Precio del petróleo Brent (\$/barril)				90,6	4,3	5,3	abr / 2024

	Aragón		España		Fecha del dato		
	Último dato	Variación sobre periodo anterior %	Variación interanual %	Último dato		Variación sobre periodo anterior %	Variación interanual %
COMERCIO DE MERCANCÍAS CON EL EXTRANJERO							
✓ Importaciones e introducciones (miles euros)	1.570.321	8,8	-6,6	34.184.935	0,9	-3,1	feb / 2024
✓ Exportaciones y expediciones (miles euros)	1.594.324	12,9	11,5	31.834.868	5,6	-3,0	feb / 2024
FINANCIEROS Y MONETARIOS							
✓ Tipo interés a corto ⁽¹⁾ (Euribor a 1 año)				3,703	-0,01	-0,05	abr / 2024
✓ Tipo interés a largo ⁽¹⁾ (Deuda del Estado a 10 años)				3,282	0,09	-0,12	abr / 2024
✓ Tipo cambio dólar USA/Euro ⁽¹⁾				1,068	-0,02	-0,03	abr / 2024

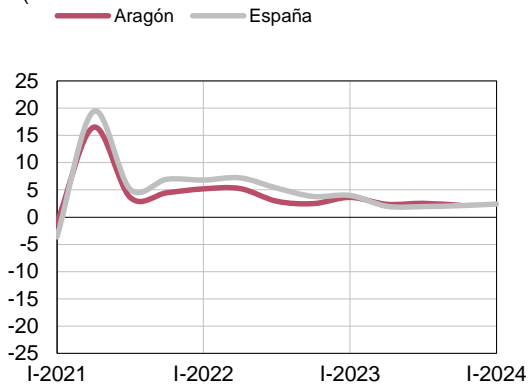
✓ Los datos relativos a estas variables han sido actualizados.

(1) Las variaciones están expresadas en puntos porcentuales.

PRODUCCIÓN Y DEMANDA

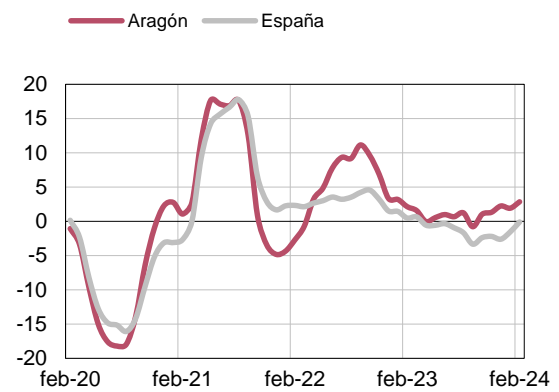
PIB

(Variación interanual en %)



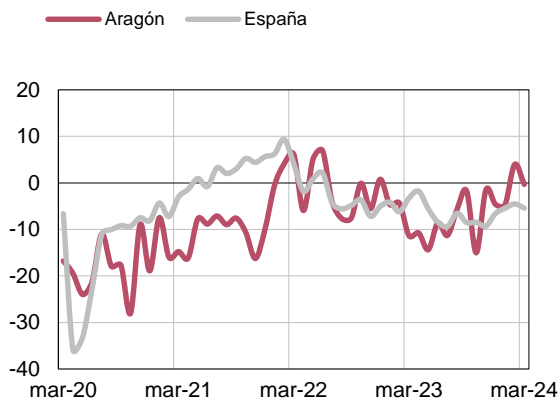
Producción Industrial

(Variación interanual suavizada en %)

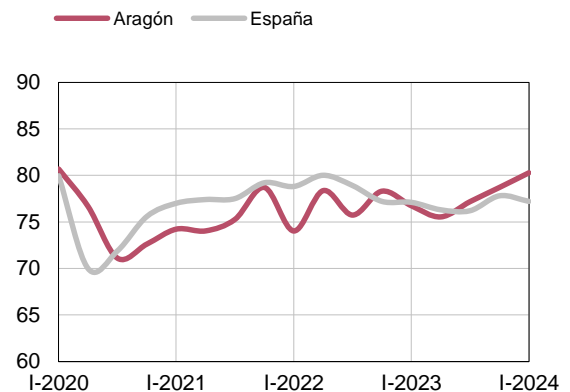


Clima Industrial

(saldo)



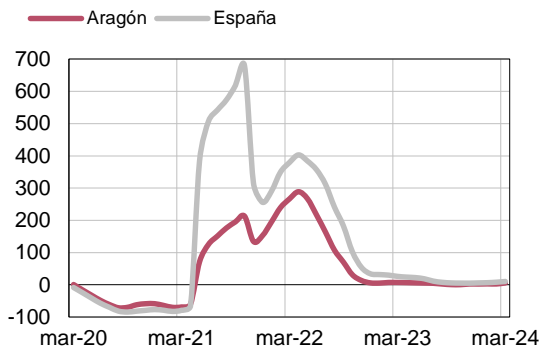
Grado de utilización de la capacidad productiva (%)



PRODUCCIÓN Y DEMANDA

Pernoctaciones hoteleras

(Variación interanual suavizada en %)



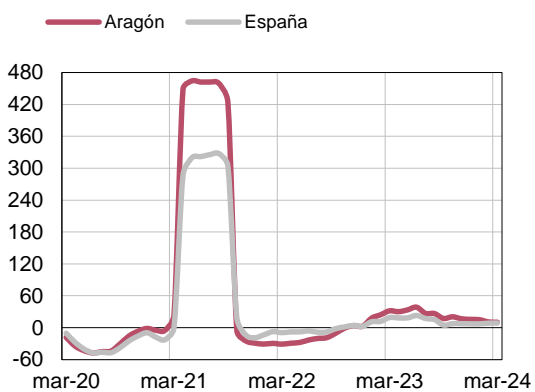
Índice comercio al por menor general deflactado

(Variación interanual suavizada en %)



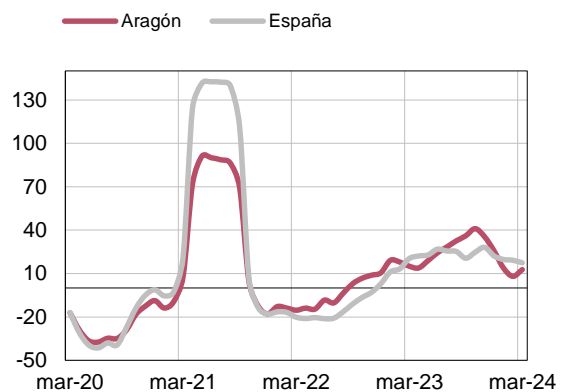
Matriculación de turismos

(Variación interanual suavizada en %)



Matriculación de vehículos de carga

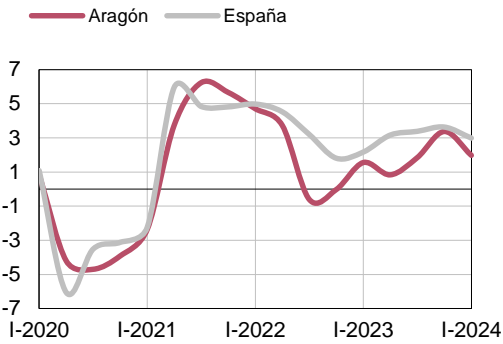
(Variación interanual suavizada en %)



MERCADO DE TRABAJO

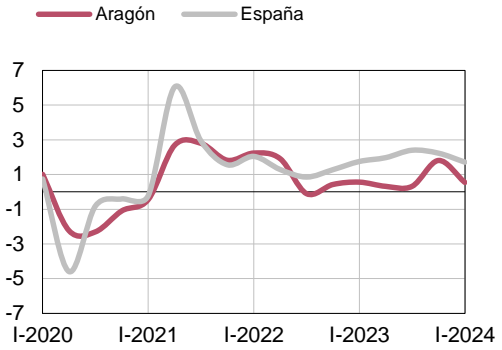
Ocupados

(Variación interanual en %)



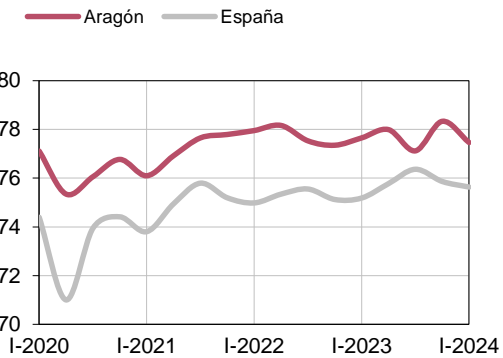
Activos

(Variación interanual en %)



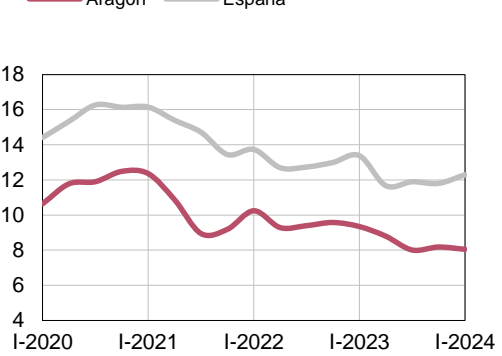
Tasa de actividad 16-64 años

(% de activos/ población 16-64 años)



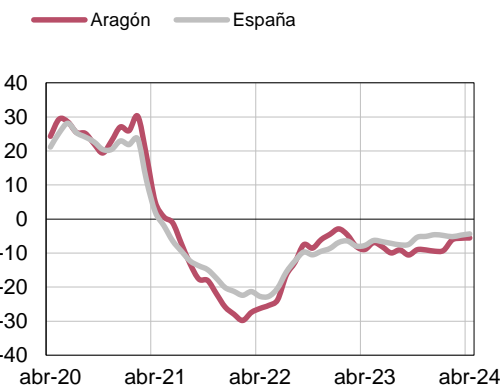
Tasa de paro

(% de la población activa)



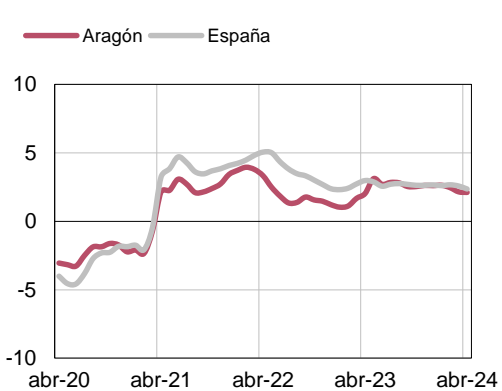
Paro registrado. SEPE

(Variación interanual en %)



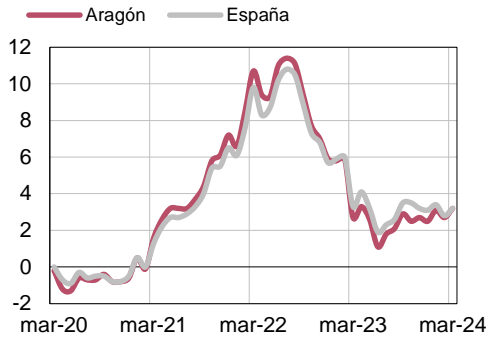
Afiliados a la Seguridad Social

(Variación interanual en %)

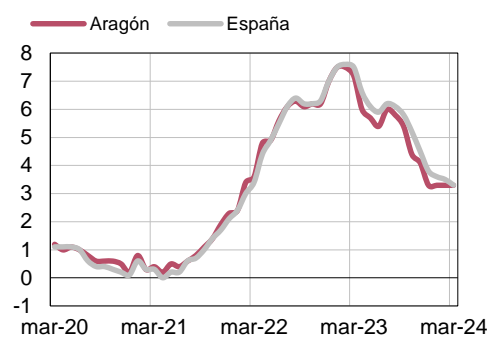


PRECIOS Y SALARIOS

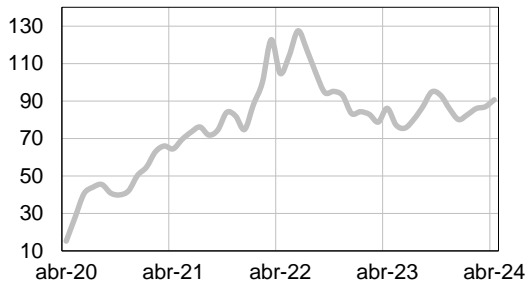
Índice de Precios de Consumo
(Variación interanual en %)



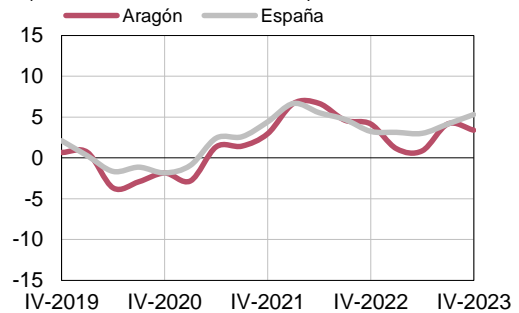
Inflación subyacente
(Variación interanual en %)



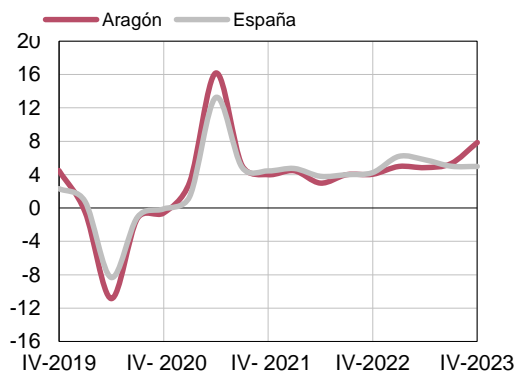
Precio petróleo Brent
(\$/barril)



Valor tasado de vivienda libre
(Variación interanual en %)

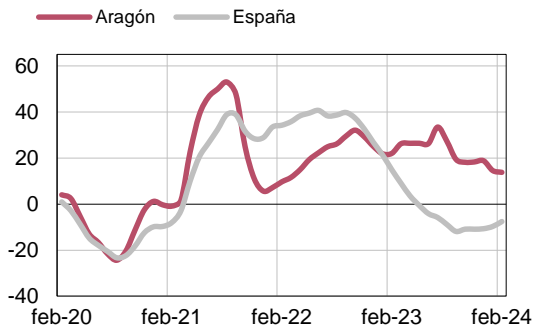


Coste laboral medio por trabajador y mes
(Variación interanual en %)

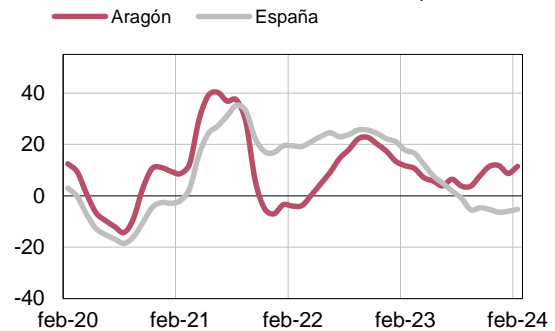


COMERCIO DE MERCANCIAS CON EL EXTRANJERO

Importaciones e introducciones
(Variación interanual suavizada en %)

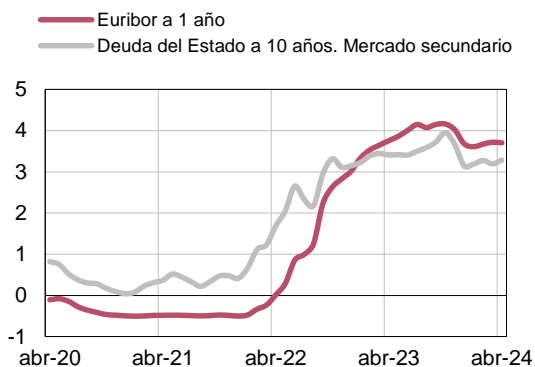


Exportaciones y expediciones
(Variación interanual suavizada en %)

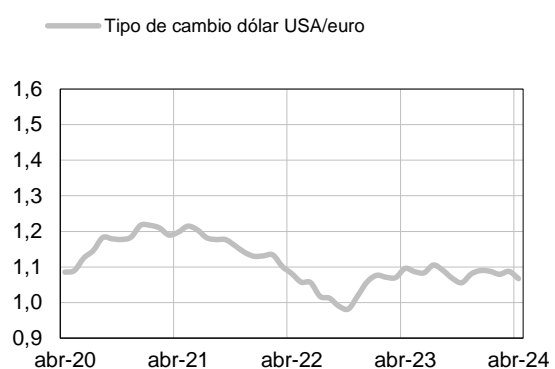


FINANCIEROS Y MONETARIOS

Tipos de interés a corto y a largo



Tipo de cambio dólar/euro



Más información