

	Aragón			España			Fecha del dato
	Último dato	Variación sobre periodo anterior %	Variación interanual %	Último dato	Variación sobre periodo anterior %	Variación interanual %	
<b>PRODUCCIÓN Y DEMANDA</b>							
PIB a precios de mercado (%)					0,8	<b>2,9</b>	II T 24
✓ Índice de producción industrial (Base 2021)	114,8	-4,2	<b>-1,1</b>	102,8	-5,4	<b>-4,1</b>	jun / 2024
✓ Indicador del clima industrial <sup>(1)</sup>	0,3	0,1	<b>11,8</b>	-4,2	1,5	<b>5,1</b>	jul / 2024
✓ Utilización de la capacidad productiva (%) <sup>(1)</sup>	82,0	-0,2	<b>4,8</b>	77,9	0,2	<b>1,7</b>	III T 2024
Visados dirección de obra (viviendas)	683	304,1	<b>63,8</b>	13.692	-2,5	<b>13,5</b>	may / 2024
Índice de comercio al por menor deflactado	98,3	-2,2	<b>-1,2</b>	105,9	0,8	<b>-1,5</b>	jun / 2024
Matriculación de vehículos de carga	387	-13,2	<b>-17,1</b>	19.656	-4,5	<b>13,9</b>	may / 2024
Matriculación de turismos	1.849	-4,5	<b>-3,2</b>	105.813	3,5	<b>5,8</b>	may / 2024
Pernoctaciones en establecimientos hoteleros	486.631	0,4	<b>5,5</b>	38.226.012	6,9	<b>5,4</b>	jun / 2024
<b>MERCADO DE TRABAJO</b>							
EPA							
Ocupados (miles)	620,4	0,6	<b>1,7</b>	21.684,7	2,0	<b>2,0</b>	II T 2024
Población activa (miles)	676,2	0,9	<b>1,1</b>	24.440,0	0,9	<b>1,6</b>	II T 2024
Tasa de paro <sup>(1)</sup>	8,25	0,2	<b>-0,5</b>	11,27	-1,0	<b>-0,4</b>	II T 2024
Tasa de actividad 16-64 años <sup>(1)</sup>	78,15	0,7	<b>0,2</b>	76,01	0,4	<b>0,2</b>	II T 2024
Hogares con todos activos parados (miles)	18,0	31,4	<b>-1,6</b>	868,3	-11,2	<b>-5,5</b>	II T 2024
Paro registrado	50.821	1,6	<b>-3,8</b>	2.550.237	-0,4	<b>-4,8</b>	jul / 2024
Afiliados a la Seguridad Social	627.950	-0,3	<b>2,2</b>	21.383.106	0,0	<b>2,4</b>	jul / 2024
<b>PRECIOS Y SALARIOS</b>							
✓ Índice de precios de consumo (Base 2021)	115,7	-0,4	<b>2,7</b>	115,7	-0,5	<b>2,8</b>	jul / 2024
✓ Inflación subyacente	114,7	-0,2	<b>2,7</b>	115,1	-0,3	<b>2,8</b>	jul / 2024
Coste laboral medio por trabajador y mes	2.865,0	-9,0	<b>5,8</b>	3.009,9	-4,3	<b>3,9</b>	I T 2024
Valor tasado de la vivienda libre (euros / m <sup>2</sup> )	1.345,1	0,9	<b>5,6</b>	1.865,8	1,3	<b>4,3</b>	I T 2024
Precio del petróleo Brent (\$/barril)				85,2	2,3	<b>6,1</b>	jul / 2024

	Aragón			España			Fecha del dato
	Último dato	Variación sobre periodo anterior %	Variación interanual %	Último dato	Variación sobre periodo anterior %	Variación interanual %	
<b>COMERCIO DE MERCANCÍAS CON EL EXTRANJERO</b>							
Importaciones e introducciones (miles euros)	1.492.153	7,7	<b>-8,7</b>	37.065.108	-4,1	<b>0,0</b>	may / 2024
Exportaciones y expediciones (miles euros)	1.473.707	0,8	<b>-0,2</b>	34.716.427	2,1	<b>2,3</b>	may / 2024
<b>FINANCIEROS Y MONETARIOS</b>							
Tipo interés a corto <sup>(1)</sup> (Euribor a 1 año)				3,526	-0,12	<b>-0,62</b>	jul / 2024
Tipo interés a largo <sup>(1)</sup> (Deuda del Estado a 10 años)				3,282	-0,07	<b>-0,22</b>	jul / 2024
Tipo cambio dólar USA/Euro <sup>(1)</sup>				1,087	0,01	<b>-0,02</b>	jul / 2024

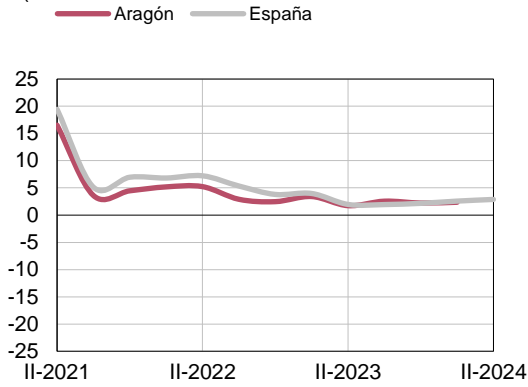
✓ Los datos relativos a estas variables han sido actualizados.

(1) Las variaciones están expresadas en puntos porcentuales.

**PRODUCCIÓN Y DEMANDA**

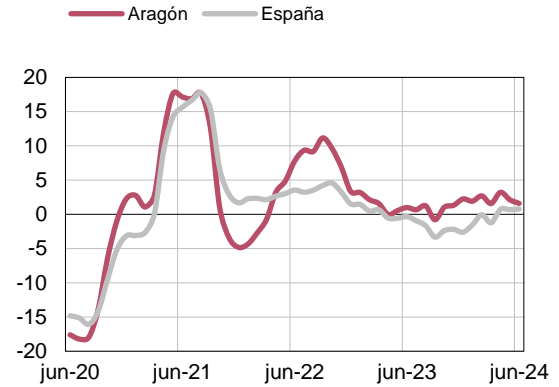
**PIB**

(Variación interanual en %)



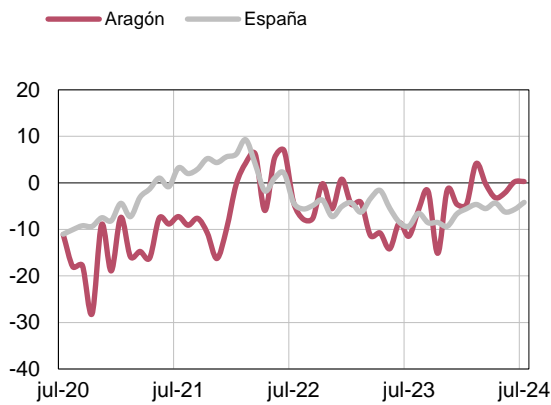
**Producción Industrial**

(Variación interanual suavizada en %)

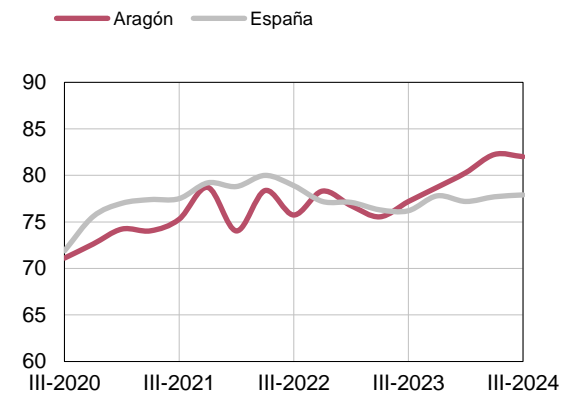


**Clima Industrial**

(saldo)



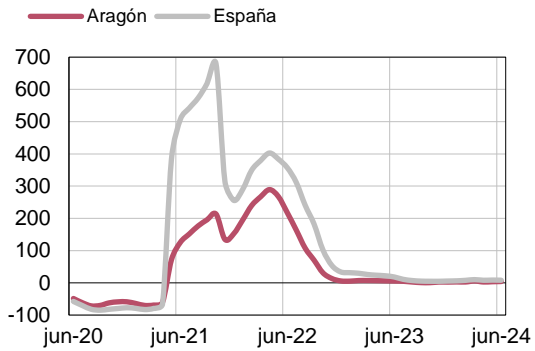
**Grado de utilización de la capacidad productiva (%)**



**PRODUCCIÓN Y DEMANDA**

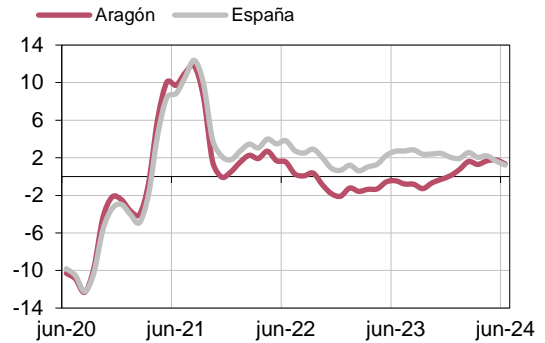
**Pernoctaciones hoteleras**

(Variación interanual suavizada en %)



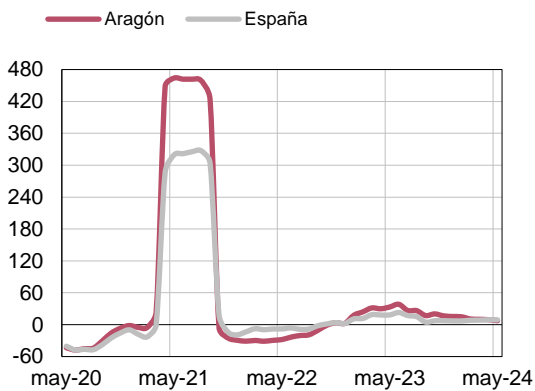
**Índice comercio al por menor general deflactado**

(Variación interanual suavizada en %)



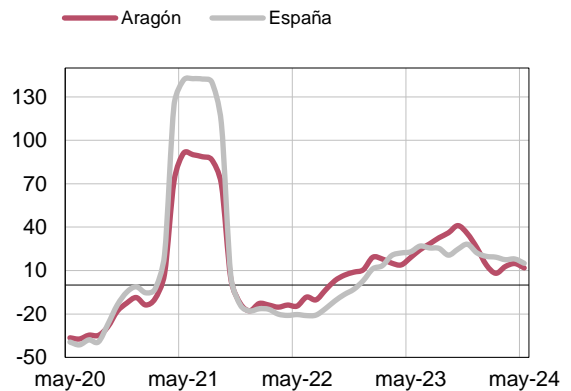
**Matriculación de turismos**

(Variación interanual suavizada en %)



**Matriculación de vehículos de carga**

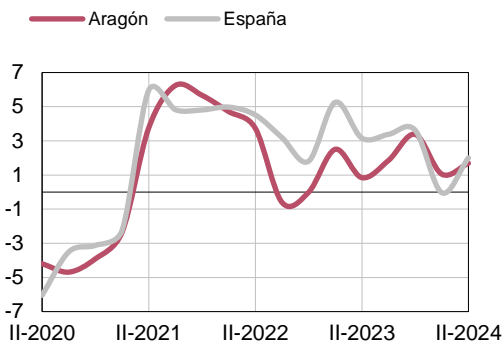
(Variación interanual suavizada en %)



**MERCADO DE TRABAJO**

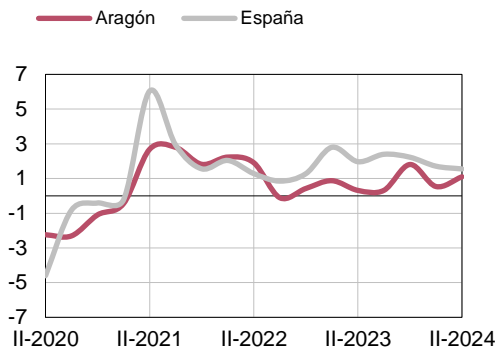
**Ocupados**

(Variación interanual en %)



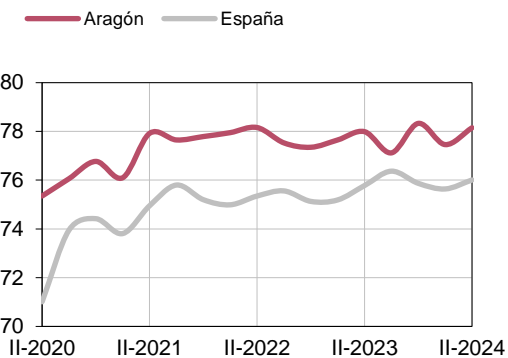
**Activos**

(Variación interanual en %)



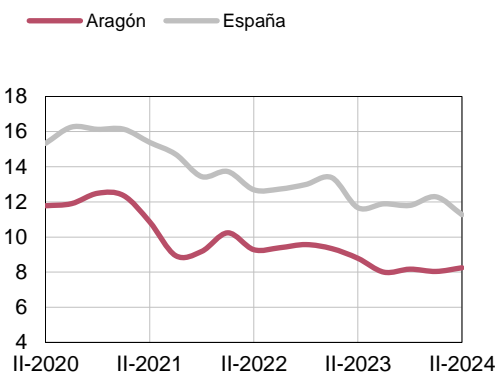
**Tasa de actividad 16-64 años**

(% de activos/ población 16-64 años)



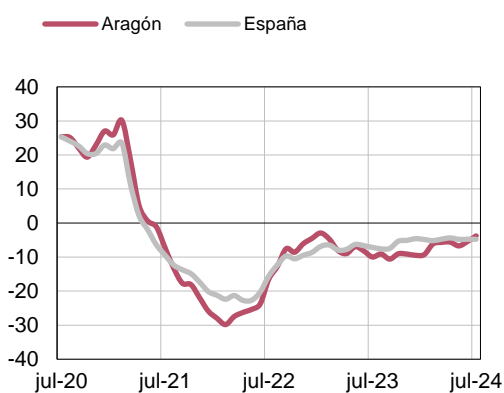
**Tasa de paro**

(% de la población activa)



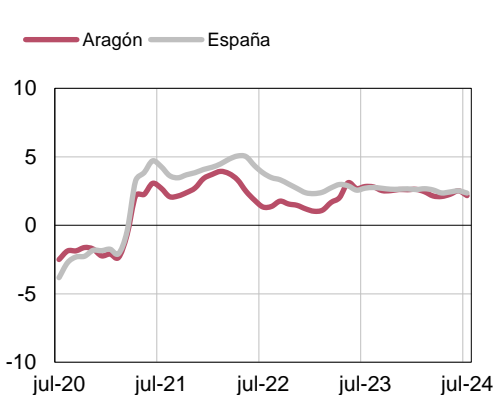
**Paro registrado. SEPE**

(Variación interanual en %)



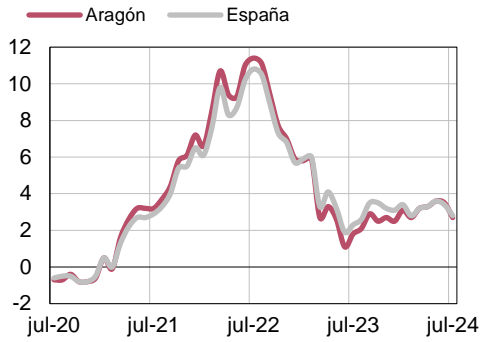
**Afiliados a la Seguridad Social**

(Variación interanual en %)

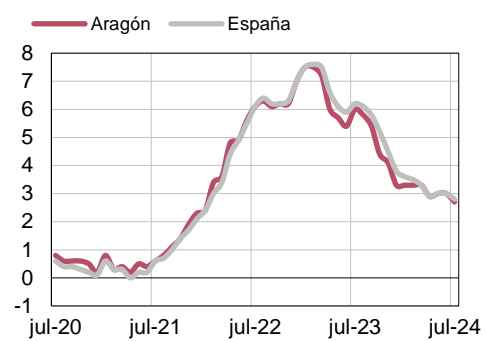


**PRECIOS Y SALARIOS**

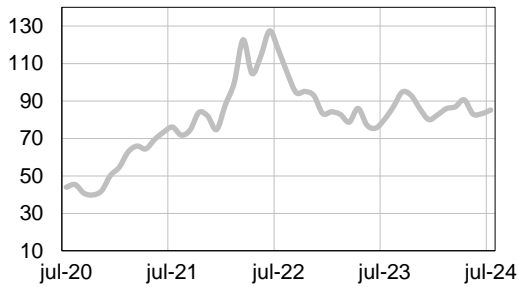
**Índice de Precios de Consumo**  
(Variación interanual en %)



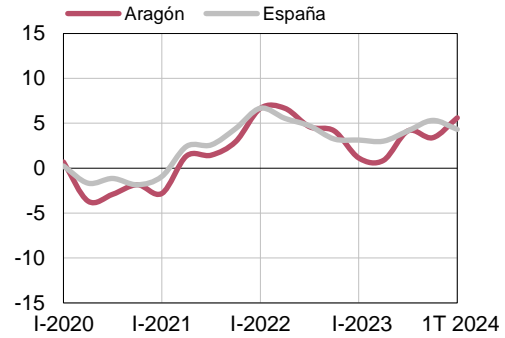
**Inflación subyacente**  
(Variación interanual en %)



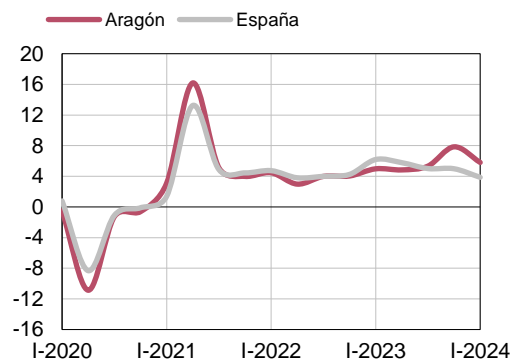
**Precio petróleo Brent**  
(\$/barril)



**Valor tasado de vivienda libre**  
(Variación interanual en %)

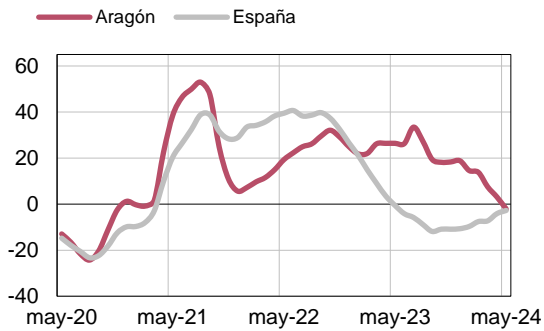


**Coste laboral medio por trabajador y mes**  
(Variación interanual en %)

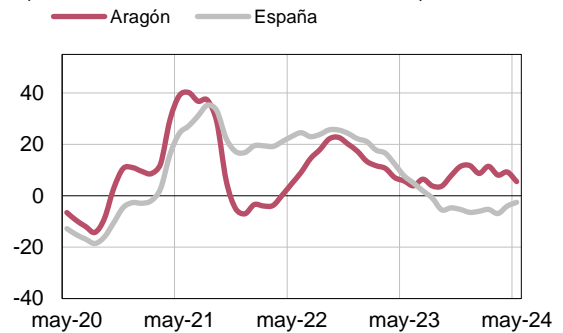


**COMERCIO DE MERCANCÍAS CON EL EXTRANJERO**

**Importaciones e introducciones**  
(Variación interanual suavizada en %)

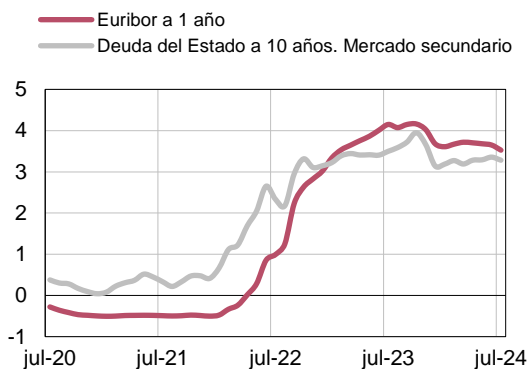


**Exportaciones y expediciones**  
(Variación interanual suavizada en %)

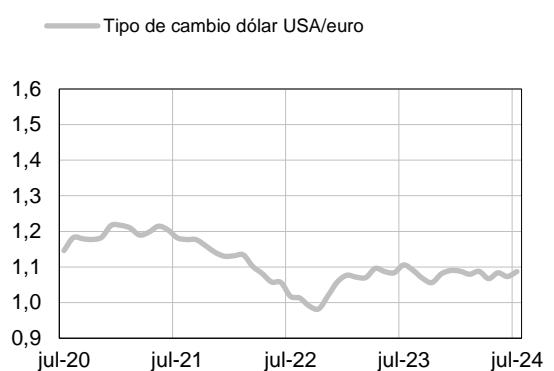


**FINANCIEROS Y MONETARIOS**

**Tipos de interés a corto y a largo**



**Tipo de cambio dólar/euro**



**Más información**