

	Aragón		España		Fecha del dato		
	Último dato	Variación sobre periodo anterior %	Variación interanual %	Último dato		Variación sobre periodo anterior %	
PRODUCCIÓN Y DEMANDA							
PIB a precios de mercado (%)		0,6	2,4		0,8	2,5	I T 24
✓ Índice de producción industrial (Base 2021)	119,6	6,6	-2,3	108,8	3,0	0,2	may / 2024
✓ Indicador del clima industrial ⁽¹⁾	0,2	2,4	8,8	-5,7	0,6	2,8	jun / 2024
Utilización de la capacidad productiva (%) ⁽¹⁾	82,2	2,0	6,7	77,7	0,5	1,4	II T 2024
Visados dirección de obra (viviendas)	169	-68,6	-75,3	14.048	26,1	44,2	abr / 2024
Índice de comercio al por menor deflactado	100,4	4,5	3,0	105,0	3,2	0,4	may / 2024
Matriculación de vehículos de carga	387	-13,2	-17,1	19.656	-4,5	13,9	may / 2024
Matriculación de turismos	1.849	-4,5	-3,2	105.813	3,5	5,8	may / 2024
Pernoctaciones en establecimientos hoteleros	484.686	19,0	18,2	35.744.250	31,7	11,0	may / 2024
MERCADO DE TRABAJO							
EPA							
Ocupados (miles)	616,5	-0,6	2,0	21.250,0	-0,7	3,0	I T 2024
Población activa (miles)	670,4	-0,8	0,5	24.227,9	-0,1	1,7	I T 2024
Tasa de paro ⁽¹⁾	8,04	-0,1	-1,3	12,29	0,5	-1,1	I T 2024
Tasa de actividad 16-64 años ⁽¹⁾	77,46	-0,9	-0,2	75,64	-0,2	0,5	I T 2024
Hogares con todos activos parados (miles)	13,7	-8,7	-41,5	977,9	5,4	-8,3	I T 2024
Paro registrado	50.016	-2,2	-5,4	2.561.067	-1,8	-4,8	jun / 2024
Afiliados a la Seguridad Social	630.087	1,1	2,5	21.392.889	0,3	2,5	jun / 2024
PRECIOS Y SALARIOS							
✓ Índice de precios de consumo (Base 2021)	116,2	0,4	3,5	116,2	0,4	3,4	jun / 2024
✓ Inflación subyacente	115,0	0,4	3,0	115,4	0,5	3,0	jun / 2024
Coste laboral medio por trabajador y mes	2.865,0	-9,0	5,8	3.009,9	-4,3	3,9	I T 2024
Valor tasado de la vivienda libre (euros / m ²)	1.345,1	0,9	5,6	1.865,8	1,3	4,3	I T 2024
Precio del petróleo Brent (\$/barril)				83,2	0,2	10,2	jun / 2024

	Aragón			España			Fecha del dato
	Último dato	Variación sobre periodo anterior %	Variación interanual %	Último dato	Variación sobre periodo anterior %	Variación interanual %	
COMERCIO DE MERCANCIAS CON EL EXTRANJERO							
Importaciones e introducciones (miles euros)	1.384.994	6,4	-5,3	38.646.583	15,4	14,6	abr / 2024
Exportaciones y expediciones (miles euros)	1.462.628	2,4	22,8	33.990.783	8,1	15,8	abr / 2024
FINANCIEROS Y MONETARIOS							
Tipo interés a corto ⁽¹⁾ (Euribor a 1 año)				3,650	-0,03	-0,36	jun / 2024
Tipo interés a largo ⁽¹⁾ (Deuda del Estado a 10 años)				3,356	0,06	-0,05	jun / 2024
Tipo cambio dólar USA/Euro ⁽¹⁾				1,073	-0,01	-0,01	jun / 2024

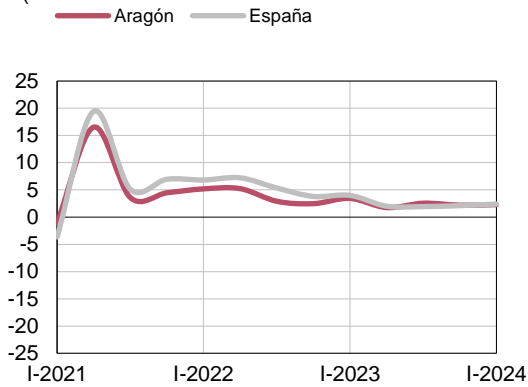
✓ Los datos relativos a estas variables han sido actualizados.

(1) Las variaciones están expresadas en puntos porcentuales.

PRODUCCIÓN Y DEMANDA

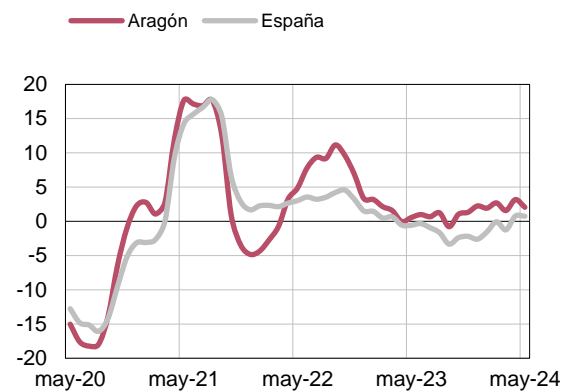
PIB

(Variación interanual en %)



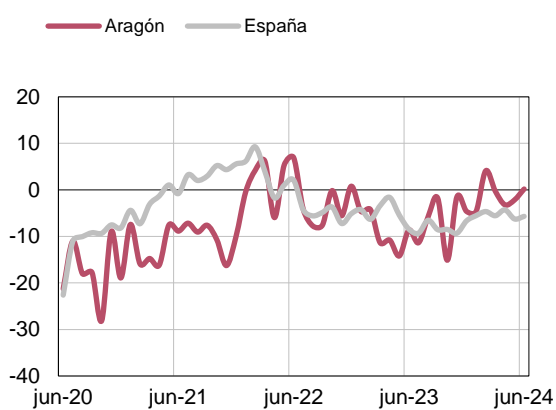
Producción Industrial

(Variación interanual suavizada en %)



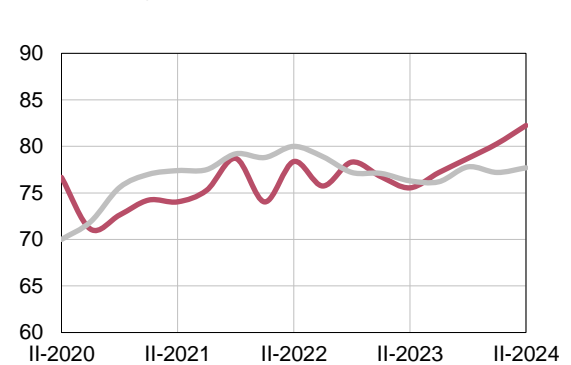
Clima Industrial

(saldo)



Grado de utilización de la capacidad productiva (%)

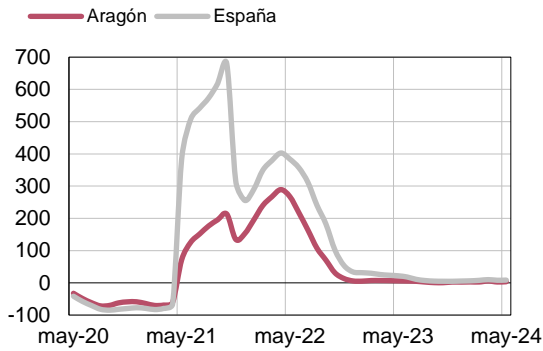
(%)



PRODUCCIÓN Y DEMANDA

Pernoctaciones hoteleras

(Variación interanual suavizada en %)



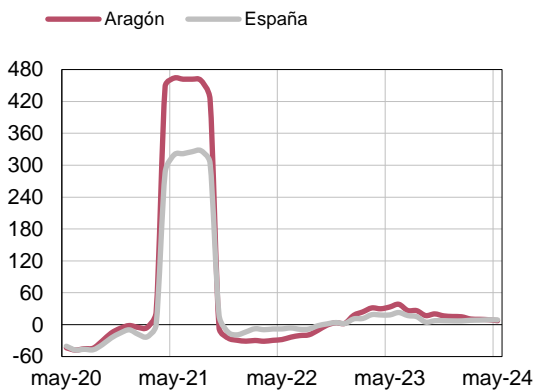
Índice comercio al por menor general deflactado

(Variación interanual suavizada en %)



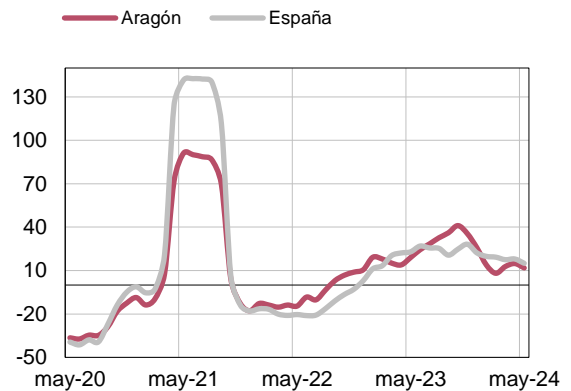
Matriculación de turismos

(Variación interanual suavizada en %)



Matriculación de vehículos de carga

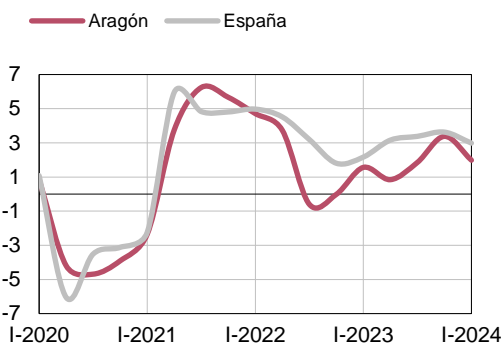
(Variación interanual suavizada en %)



MERCADO DE TRABAJO

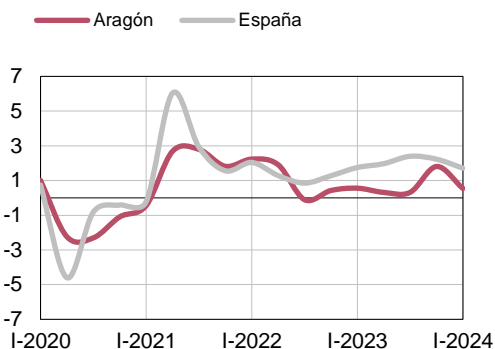
Ocupados

(Variación interanual en %)



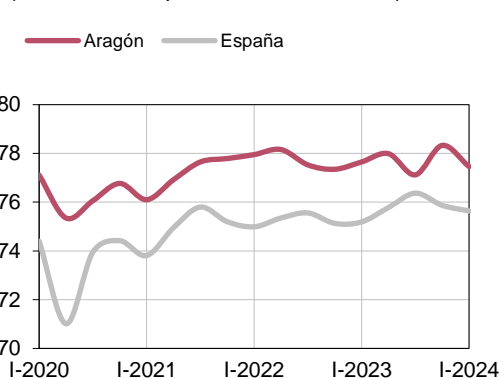
Activos

(Variación interanual en %)



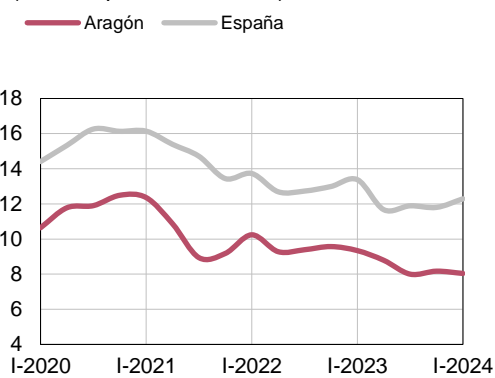
Tasa de actividad 16-64 años

(% de activos/ población 16-64 años)



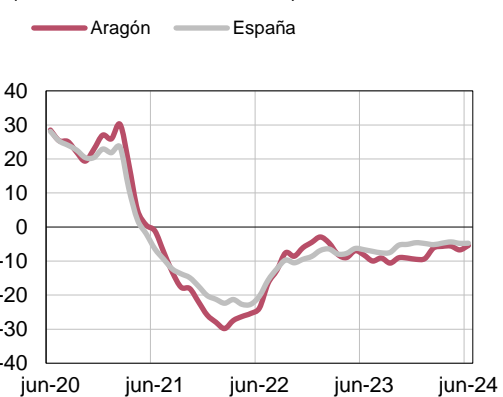
Tasa de paro

(% de la población activa)



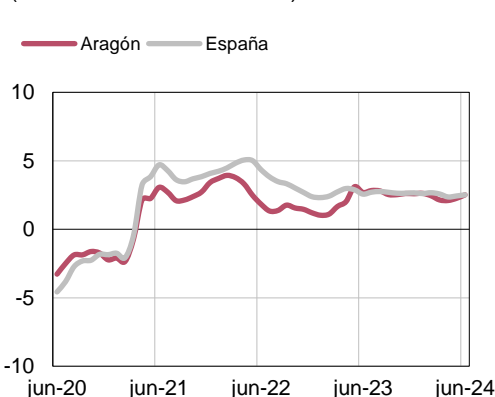
Paro registrado. SEPE

(Variación interanual en %)



Afiliados a la Seguridad Social

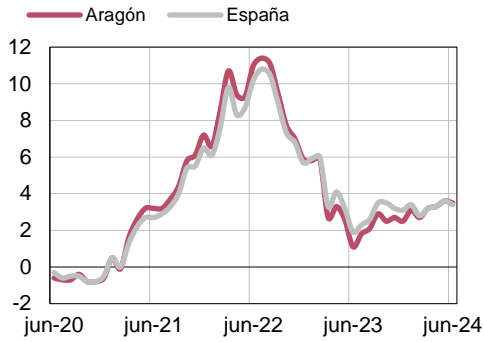
(Variación interanual en %)



PRECIOS Y SALARIOS

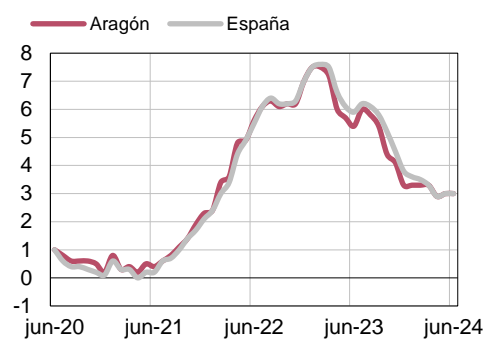
Índice de Precios de Consumo

(Variación interanual en %)



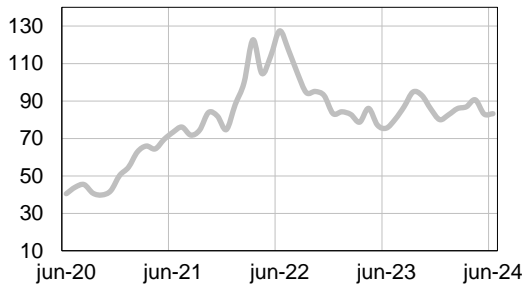
Inflación subyacente

(Variación interanual en %)



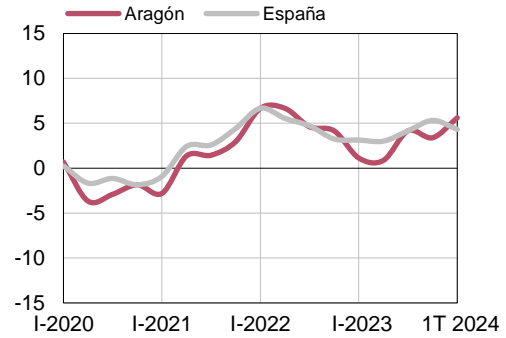
Precio petróleo Brent

(\$/barril)



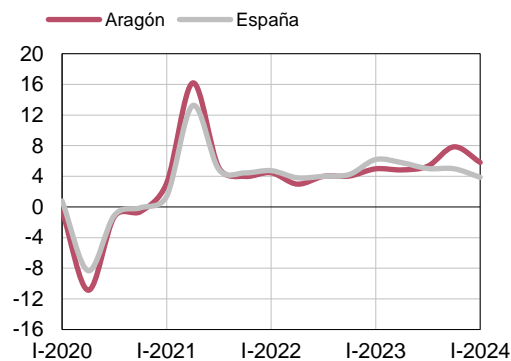
Valor tasado de vivienda libre

(Variación interanual en %)



Coste laboral medio por trabajador y mes

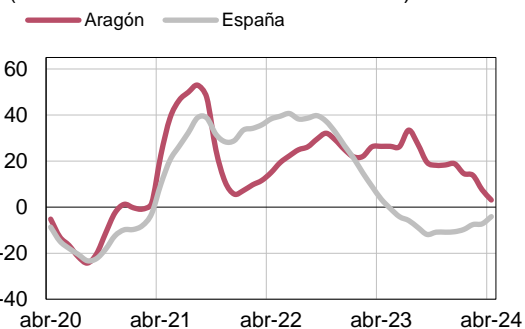
(Variación interanual en %)



COMERCIO DE MERCANCIAS CON EL EXTRANJERO

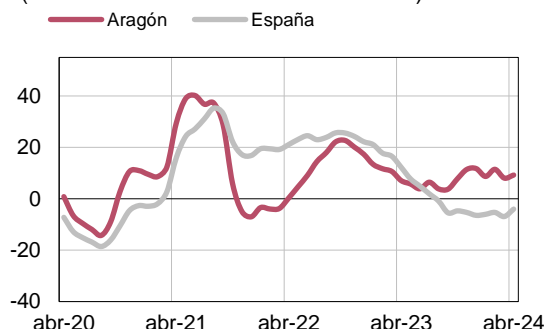
Importaciones e introducciones

(Variación interanual suavizada en %)



Exportaciones y expediciones

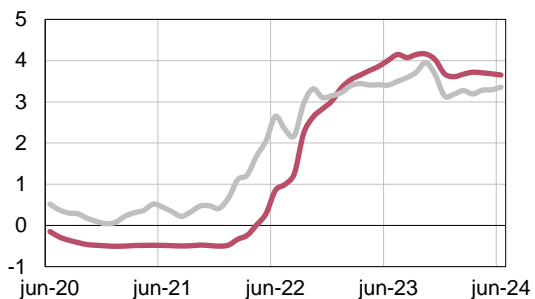
(Variación interanual suavizada en %)



FINANCIEROS Y MONETARIOS

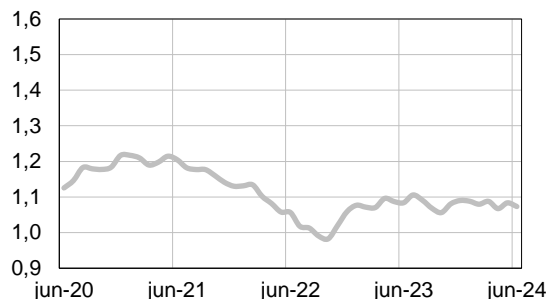
Tipos de interés a corto y a largo

— Euribor a 1 año
— Deuda del Estado a 10 años. Mercado secundario



Tipo de cambio dólar/euro

— Tipo de cambio dólar USA/euro



Más información