

	Aragón			España			Fecha del dato
	Último dato	Variación sobre periodo anterior %	Variación interanual %	Último dato	Variación sobre periodo anterior %	Variación interanual %	
<b>PRODUCCIÓN Y DEMANDA</b>							
PIB a precios de mercado (%)		0,6	<b>2,1</b>		0,6	<b>2,0</b>	IV T23
✓ Índice de producción industrial (Base 2021)	111,9	5,9	<b>7,8</b>	104,8	2,5	<b>4,1</b>	feb / 2024
✓ Indicador del clima industrial <sup>(1)</sup>	-0,3	-4,3	<b>11,1</b>	-5,4	-0,9	<b>-2,1</b>	mar / 2024
Utilización de la capacidad productiva (%) <sup>(1)</sup>	80,3	1,6	<b>3,5</b>	77,2	-0,6	<b>0,1</b>	I T 2024
Visados dirección de obra (viviendas)	317	56,2	<b>74,2</b>	11.496	30,7	<b>10,2</b>	ene / 2024
Índice de comercio al por menor deflactado	92,6	-8,3	<b>3,6</b>	93,9	-10,3	<b>4,8</b>	feb / 2024
Matriculación de vehículos de carga	396	11,5	<b>8,8</b>	18.261	8,5	<b>16,3</b>	feb / 2024
Matriculación de turismos	1.655	10,3	<b>0,1</b>	89.789	18,0	<b>10,3</b>	feb / 2024
Pernoctaciones en establecimientos hoteleros	414.271	13,4	<b>-3,6</b>	18.547.585	12,8	<b>10,3</b>	feb / 2024
<b>MERCADO DE TRABAJO</b>							
EPA							
Ocupados (miles)	608,8	2,0	<b>4,2</b>	21.246,9	-0,1	<b>3,8</b>	IV T 2023
Población activa (miles)	660,7	2,1	<b>2,5</b>	24.077,4	-0,2	<b>2,5</b>	IV T 2023
Tasa de paro <sup>(1)</sup>	7,85	0,1	<b>-1,6</b>	11,76	-0,1	<b>-1,1</b>	IV T 2023
Tasa de actividad 16-64 años <sup>(1)</sup>	78,23	1,2	<b>1,0</b>	75,96	-0,5	<b>0,8</b>	IV T 2023
Hogares con todos activos parados (miles)	14,4	-5,3	<b>-35,7</b>	932,4	0,4	<b>-11,0</b>	IV T 2023
Paro registrado	54.036	-1,2	<b>-5,7</b>	2.727.003	-1,2	<b>-4,7</b>	mar / 2024
Afiliados a la Seguridad Social	606.824	0,3	<b>2,0</b>	20.959.164	1,2	<b>2,9</b>	mar / 2024
<b>PRECIOS Y SALARIOS</b>							
✓ Índice de precios de consumo (Base 2021)	114,8	0,7	<b>3,2</b>	114,7	0,8	<b>3,2</b>	mar / 2024
✓ Inflación subyacente	113,6	0,5	<b>3,3</b>	113,9	0,6	<b>3,3</b>	mar / 2024
Coste laboral medio por trabajador y mes	3.148,8	13,7	<b>7,8</b>	3.146,0	8,8	<b>5,0</b>	IV T 2023
Valor tasado de la vivienda libre (euros / m <sup>2</sup> )	1.333,6	1,0	<b>3,4</b>	1.842,3	1,6	<b>5,3</b>	IV T 2023
Precio del petróleo Brent (\$/barril)				86,9	1,1	<b>10,4</b>	mar / 2024

	Aragón		España		Fecha del dato		
	Último dato	Variación sobre periodo anterior %	Variación interanual %	Último dato		Variación sobre periodo anterior %	Variación interanual %
<b>COMERCIO DE MERCANCIAS CON EL EXTRANJERO</b>							
Importaciones e introducciones (miles euros)	1.442.925	15,0	<b>26,1</b>	33.872.952	4,7	<b>-2,9</b>	ene / 2024
Exportaciones y expediciones (miles euros)	1.412.775	11,8	<b>6,3</b>	30.144.188	4,1	<b>-2,5</b>	ene / 2024
<b>FINANCIEROS Y MONETARIOS</b>							
Tipo interés a corto <sup>(1)</sup> (Euribor a 1 año)				3,718	0,05	<b>0,07</b>	mar / 2024
Tipo interés a largo <sup>(1)</sup> (Deuda del Estado a 10 años)				3,190	-0,08	<b>-0,25</b>	mar / 2024
Tipo cambio dólar USA/Euro <sup>(1)</sup>				1,088	0,01	<b>0,02</b>	mar / 2024

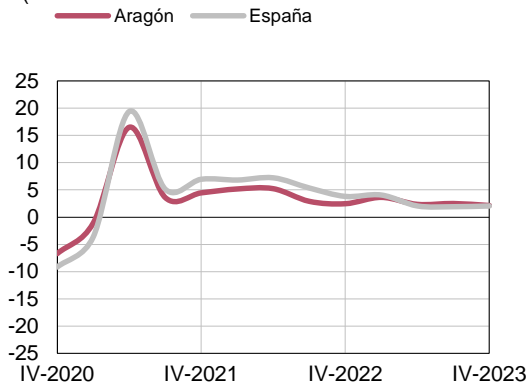
✓ Los datos relativos a estas variables han sido actualizados.

(1) Las variaciones están expresadas en puntos porcentuales.

**PRODUCCIÓN Y DEMANDA**

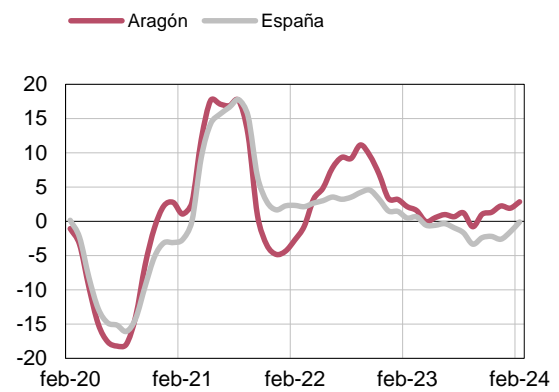
**PIB**

(Variación interanual en %)



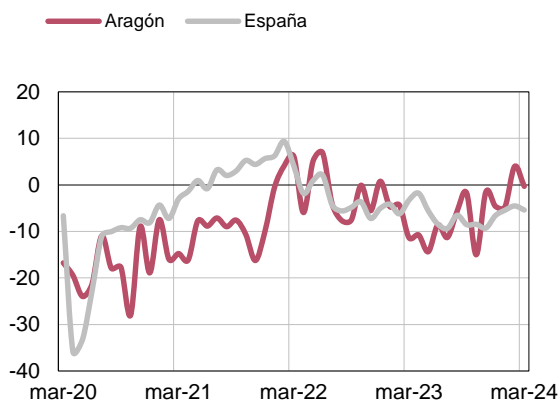
**Producción Industrial**

(Variación interanual suavizada en %)

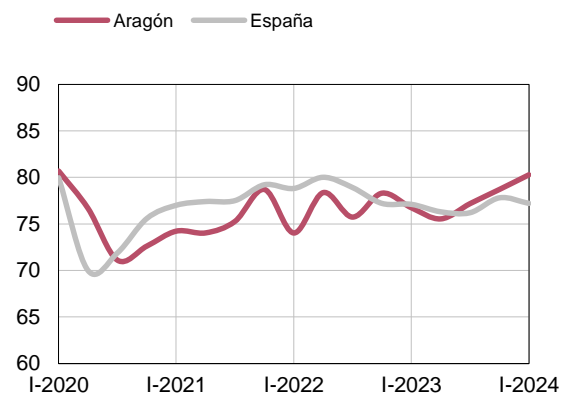


**Clima Industrial**

(saldo)



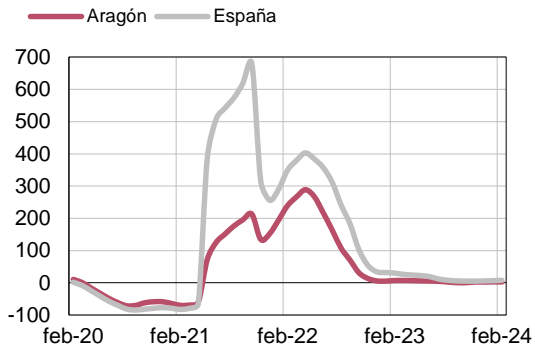
**Grado de utilización de la capacidad productiva (%)**



**PRODUCCIÓN Y DEMANDA**

**Pernoctaciones hoteleras**

(Variación interanual suavizada en %)



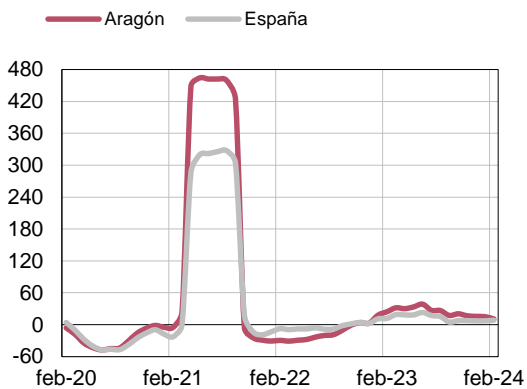
**Índice comercio al por menor general deflactado**

(Variación interanual suavizada en %)



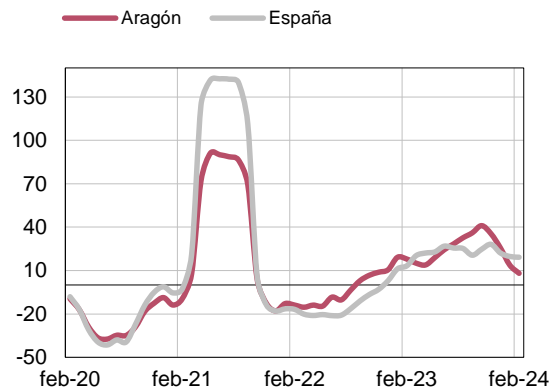
**Matriculación de turismos**

(Variación interanual suavizada en %)



**Matriculación de vehículos de carga**

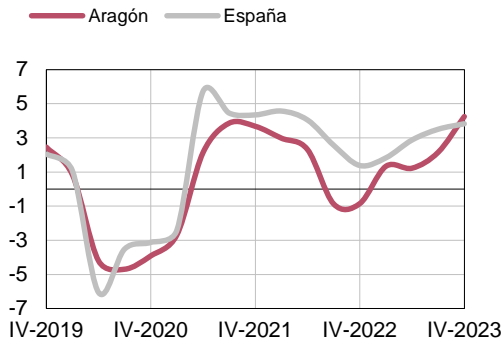
(Variación interanual suavizada en %)



**MERCADO DE TRABAJO**

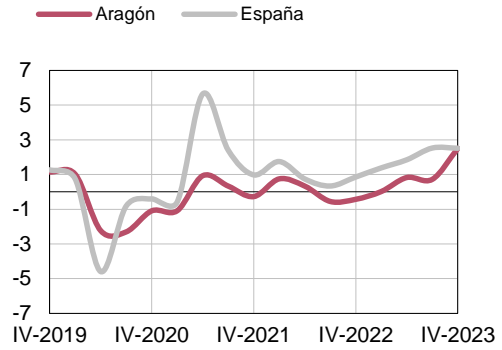
**Ocupados**

(Variación interanual en %)



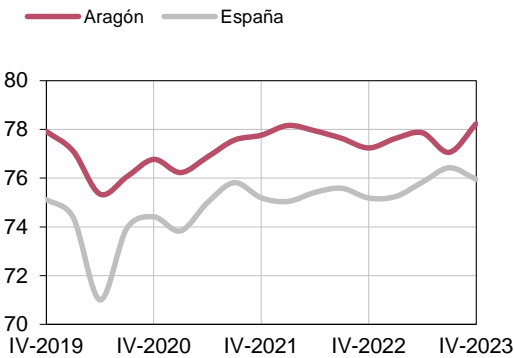
**Activos**

(Variación interanual en %)



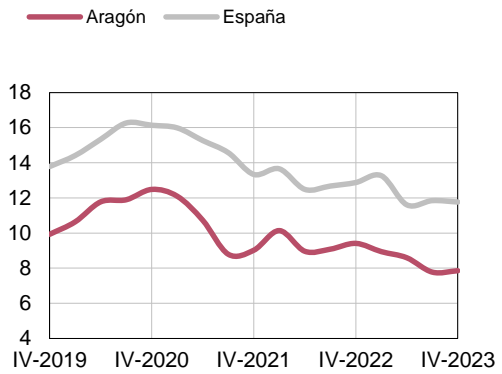
**Tasa de actividad 16-64 años**

(% de activos/ población 16-64 años)



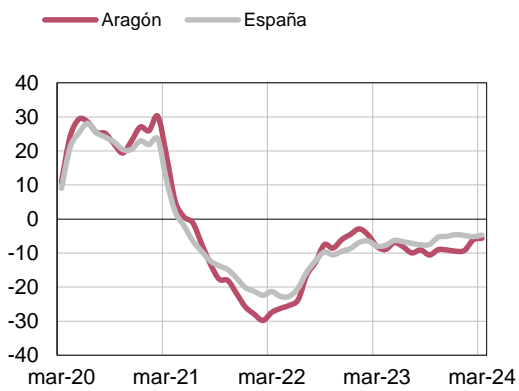
**Tasa de paro**

(% de la población activa)



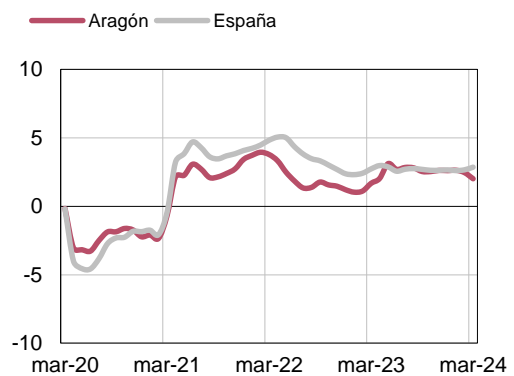
**Paro registrado. SEPE**

(Variación interanual en %)



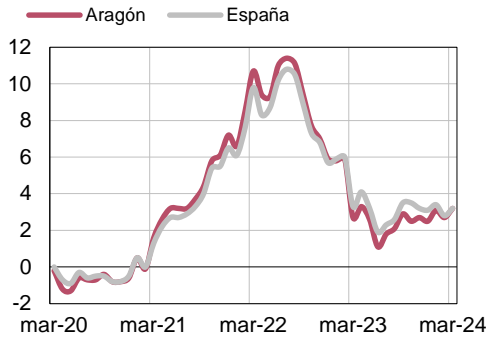
**Afiliados a la Seguridad Social**

(Variación interanual en %)

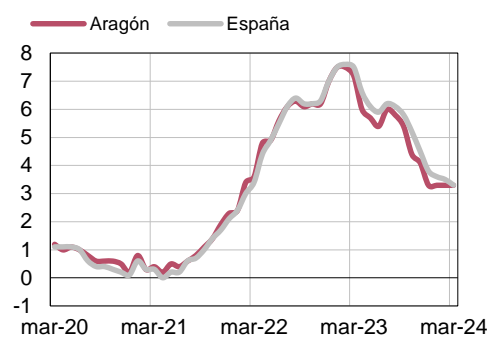


**PRECIOS Y SALARIOS**

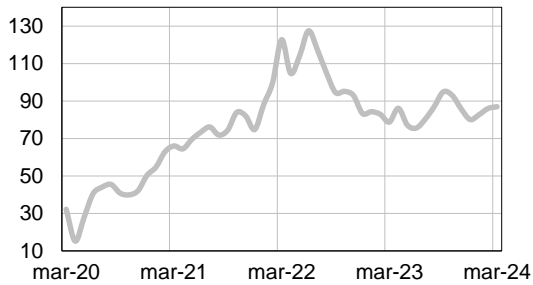
**Índice de Precios de Consumo**  
(Variación interanual en %)



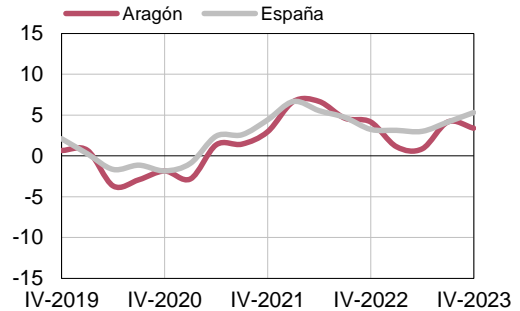
**Inflación subyacente**  
(Variación interanual en %)



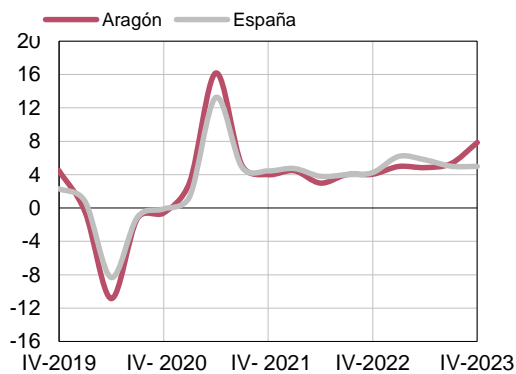
**Precio petróleo Brent**  
(\$/barril)



**Valor tasado de vivienda libre**  
(Variación interanual en %)

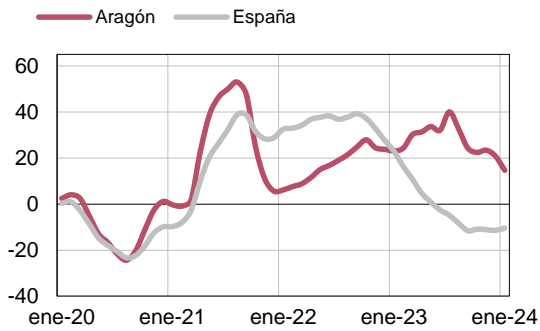


**Coste laboral medio por trabajador y mes**  
(Variación interanual en %)

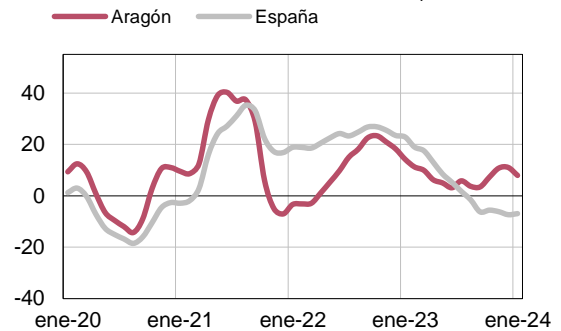


**COMERCIO DE MERCANCIAS CON EL EXTRANJERO**

**Importaciones e introducciones**  
(Variación interanual suavizada en %)

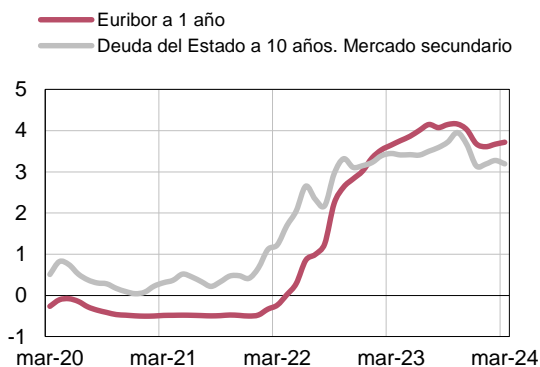


**Exportaciones y expediciones**  
(Variación interanual suavizada en %)

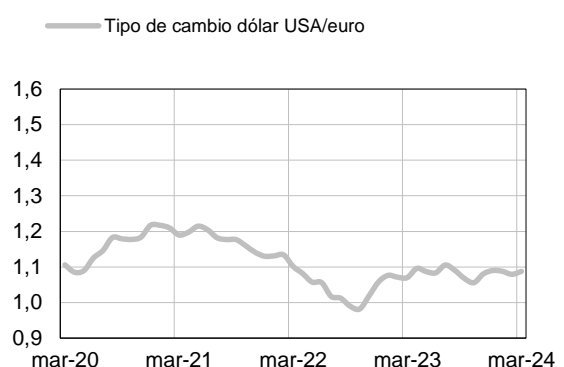


**FINANCIEROS Y MONETARIOS**

**Tipos de interés a corto y a largo**



**Tipo de cambio dólar/euro**



**Más información**