

Estadística de Nulidades, separaciones y divorcios. Año 2023

Las disoluciones matrimoniales en Aragón experimentan un descenso del 4,2% con respecto al año anterior, con un total de 2.150 disoluciones en el año 2023.

La fórmula de disolución escogida por los aragoneses, en el 96,4% de los casos es el divorcio; siendo este de mutuo acuerdo en el 84,3% de los casos

Separaciones y divorcios según tipo de disolución. Año 2023

Unidad: nº de disoluciones matrimoniales

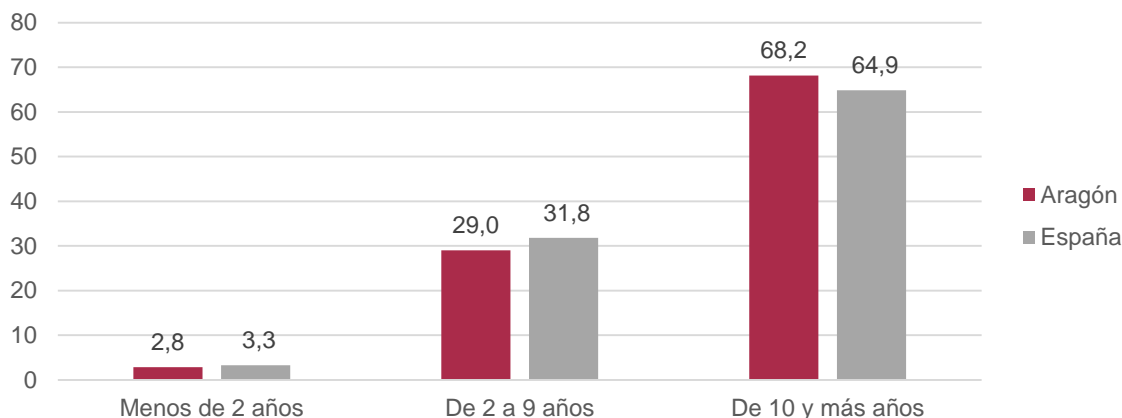
	Aragón	Huesca	Teruel	Zaragoza	España
Separación	77	12	0	65	3.380
Separación mutuo acuerdo	71	8	0	63	3.086
Separación contenciosa	6	4	0	3	294
Divorcio	2.073	301	172	1.600	76.685
Divorcio mutuo acuerdo	1.747	262	136	1.349	62.579
Divorcio contencioso	326	39	36	251	14.106

Nota: las sumas pueden no coincidir con el total debido a los errores de redondeo en las ponderaciones.

El 29% de las disoluciones matrimoniales en nuestra comunidad se produjeron entre los 2 y 9 años de matrimonio y el 68,2% después de 10 años.

Porcentaje de separaciones y divorcios según duración del matrimonio. Año 2023

Unidad: %

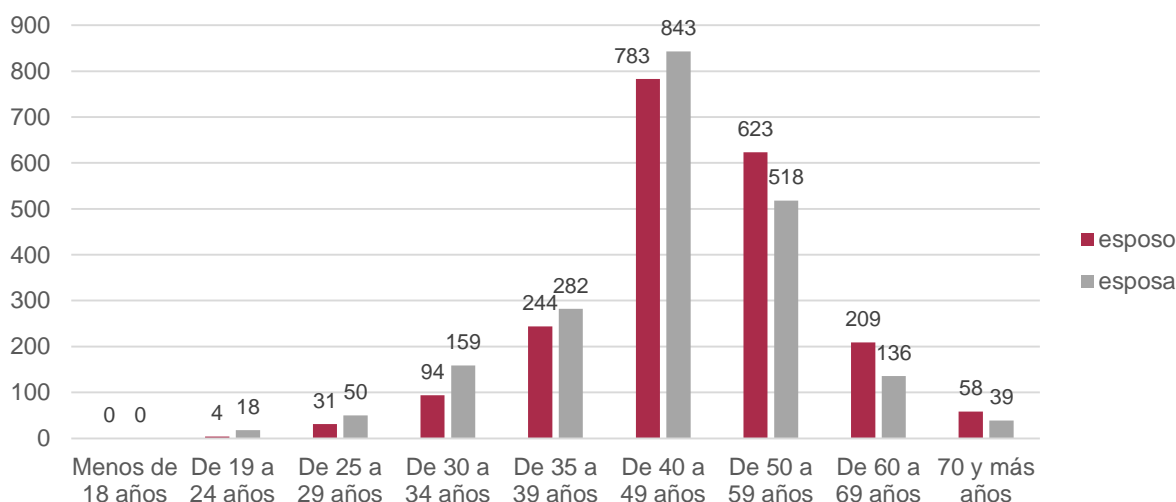


Estadística de Nulidades, separaciones y divorcios. Año 2023

El mayor número de divorcios en 2023 entre cónyuges de diferente sexo tuvo lugar en la franja de edad entre 40 y 49 años, tanto en hombres como en mujeres.

Número de divorcios según franja de edad de los cónyuges de distinto sexo. Aragón 2023

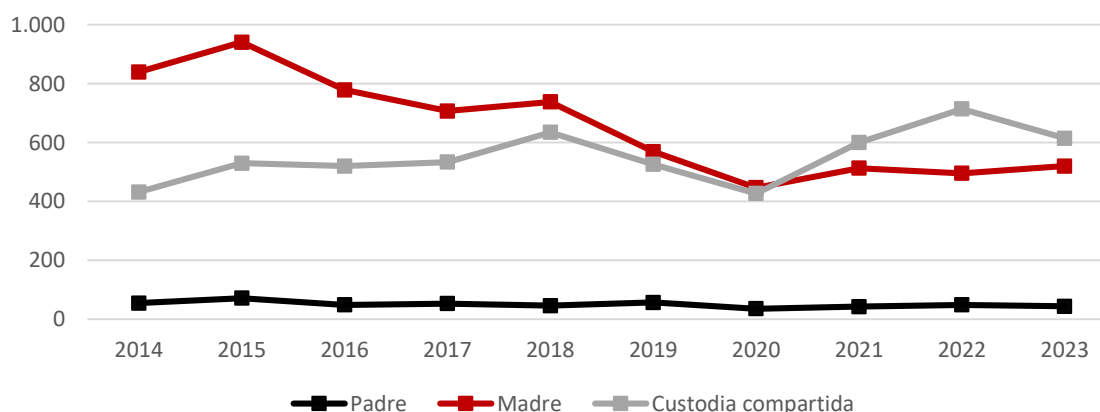
Unidad: nº de divorcios



En el 52,1 % de los casos de separación y divorcio entre cónyuges de diferente sexo la custodia de los hijos fue compartida.

Separaciones y divorcios según quien ejerce la custodia (cónyuges de diferente sexo). Aragón

Unidad: Número



Estadística de Nulidades, separaciones y divorcios. Año 2023

Nulidades, separaciones y divorcios por comunidades y ciudades autónomas. Año 2023¹

Unidad: Tasas por 1.000 habitantes.



¹ La adscripción de nulidades, separaciones y divorcios a una determinada comunidad autónoma se ha realizado en función de la localización del órgano judicial que dicta la resolución y no del lugar de residencia o de nacimiento de los cónyuges.

Fuente: INE. Estadística de nulidades, separaciones y divorcios.

Para más información:

X@IAEST

Suscripciones públicas del Gobierno de Aragón

IAEST / Análisis Sociales, Cultura y Deporte/ Justicia y Seguridad Ciudadana

Este contenido está englobado en:

