

**Índices de producción industrial. Base 2021.**

**Marzo de 2024**

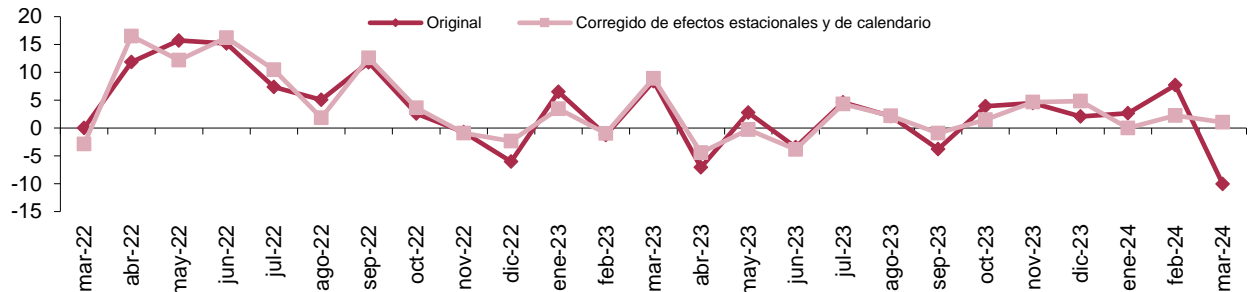
La tasa de variación anual del Índice de Producción Industrial de Aragón se sitúa en el mes de marzo de 2024 en el -10,1%, eliminando los efectos estacionales y de calendario la tasa es del 1,1%.

**Índices de producción industrial y tasas de variación.**

	Aragón			España		
	Índice	Tasa anual (%)	Tasa de la media en lo que va de año (%)	Índice	Tasa anual (%)	Tasa de la media en lo que va de año (%)
Original	109,2	-10,1	-0,5	101,5	-11,3	-1,5
Corregido de efecto calendario	116,5	1,4	1,1	107,7	0,1	1,4
Corregido de efectos estacionales y de calendario	110,2	1,1	0,9	101,4	-1,2	0,0

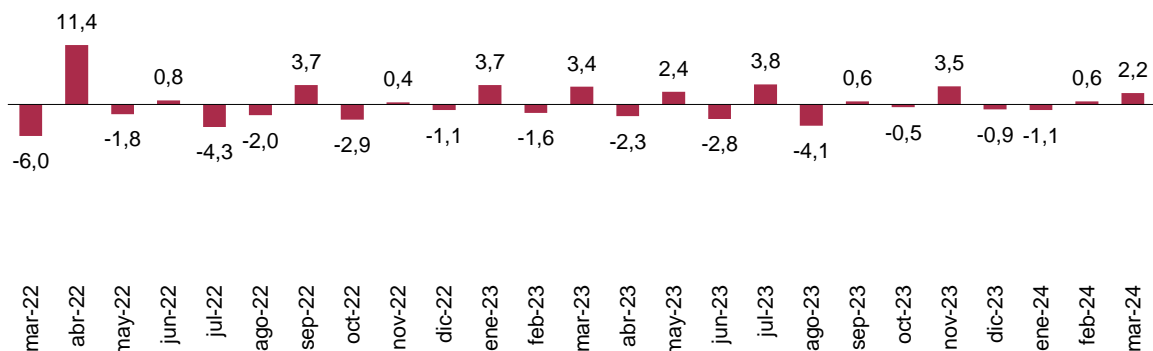
**Índice general de producción industrial. Tasa anual. Aragón.**

Unidad: porcentaje



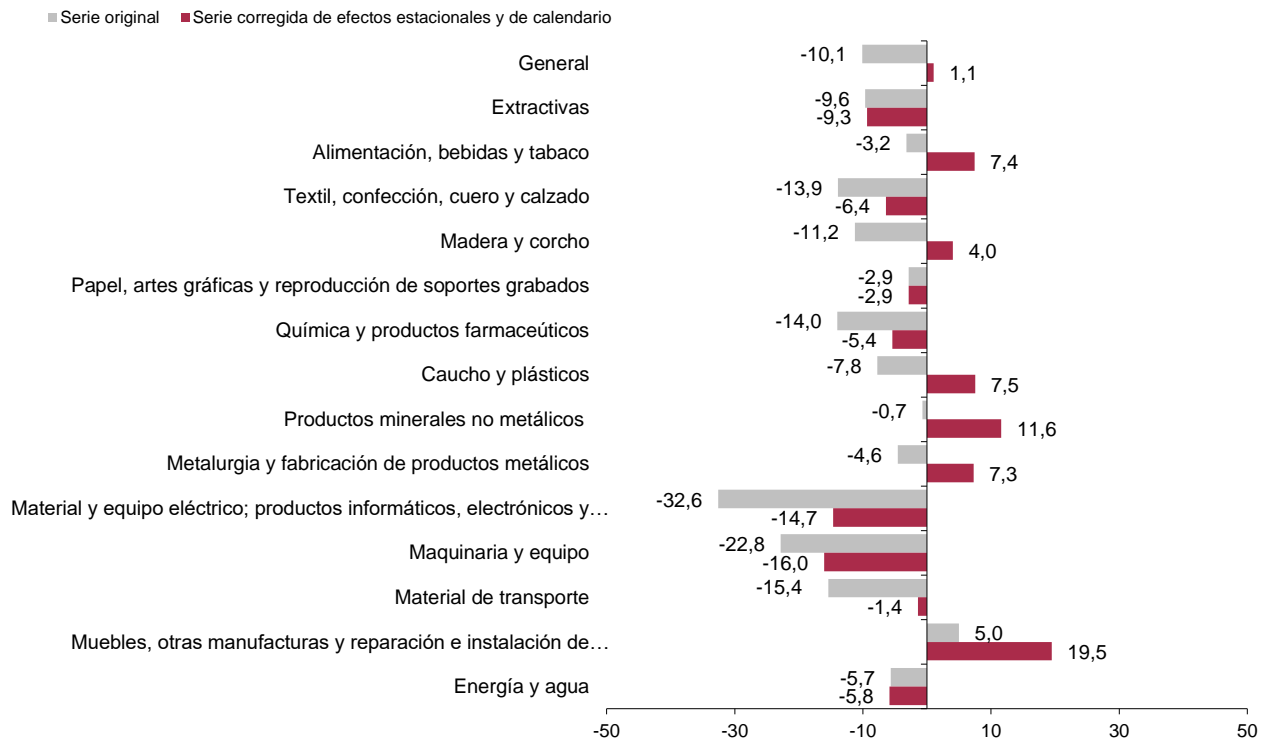
**Índice general de producción industrial. Corregido de efectos estacionales y de calendario. Tasa mensual. Aragón.**

Unidad: porcentaje



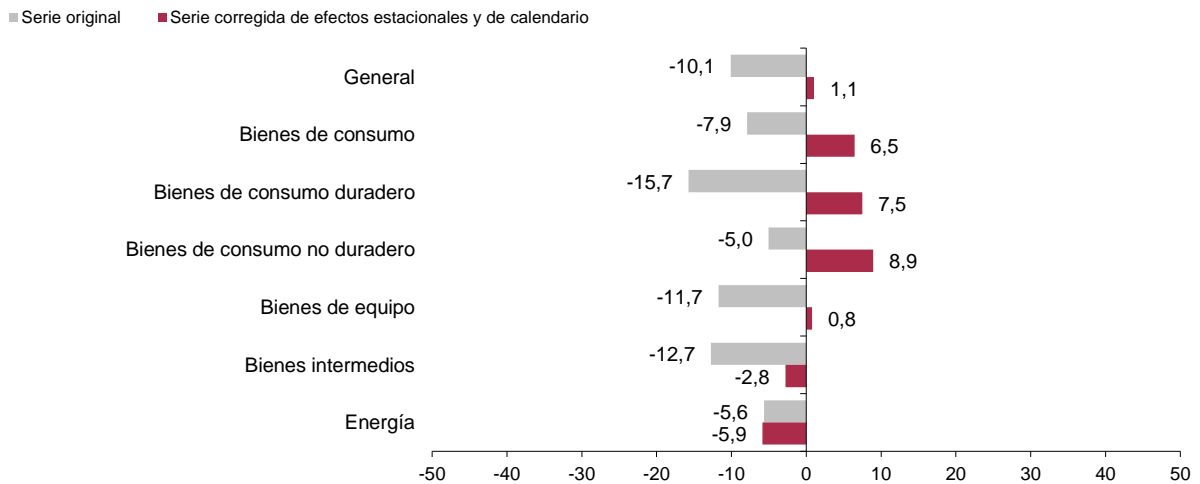
**Ramas de actividad. Aragón.  
Tasas de variación anual.**

Unidad: porcentaje



**Destino económico de los bienes. Aragón.  
Tasas de variación anual.**

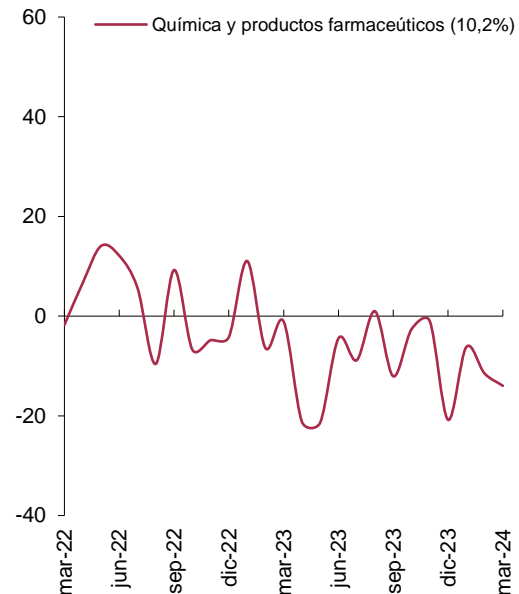
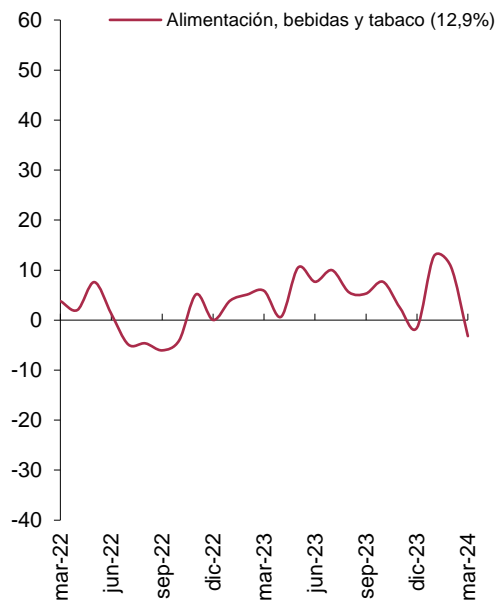
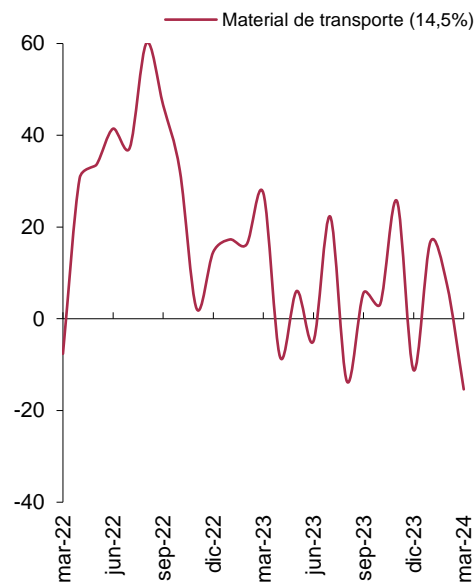
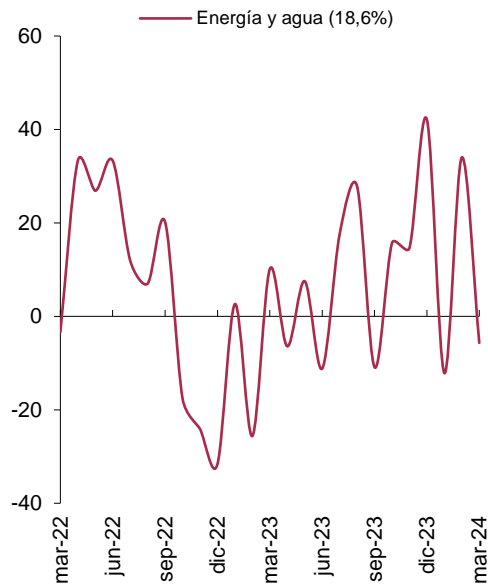
Unidad: porcentaje



**Ramas de actividad con mayor peso porcentual en la industria aragonesa.**

**Tasas de variación anual.**

Unidad: porcentaje



Los tres últimos datos son provisionales.

Fuente: IAEST, según Índices de producción industrial. INE.

**Más información**

X @IAEST

Suscripciones públicas del Gobierno de Aragón

Instituto Aragonés de Estadística / Coyuntura económica de Aragón

Instituto Aragonés de Estadística / Agricultura, industria y construcción / Índices e indicadores industriales