

**Índices de producción industrial. Base 2021.**

**Agosto de 2024**

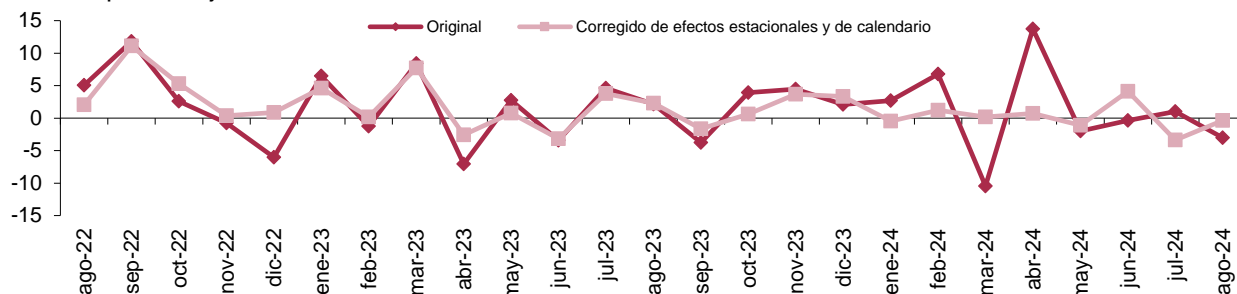
La tasa de variación anual del Índice de Producción Industrial de Aragón se sitúa en el mes de agosto de 2024 en el -3%, eliminando los efectos estacionales y de calendario la tasa es del -0,4%.

**Índices de producción industrial y tasas de variación.**

	Aragón			España		
	Índice	Tasa anual (%)	Tasa de la media en lo que va de año (%)	Índice	Tasa anual (%)	Tasa de la media en lo que va de año (%)
Original	81,1	-3,0	0,7	78,8	-3,5	0,4
Corregido de efecto calendario	81,5	0,5	0,1	79,0	-1,2	0,3
Corregido de efectos estacionales y de calendario	106,5	-0,4	0,5	100,4	-0,1	-0,2

**Índice general de producción industrial. Tasa anual. Aragón.**

Unidad: porcentaje.



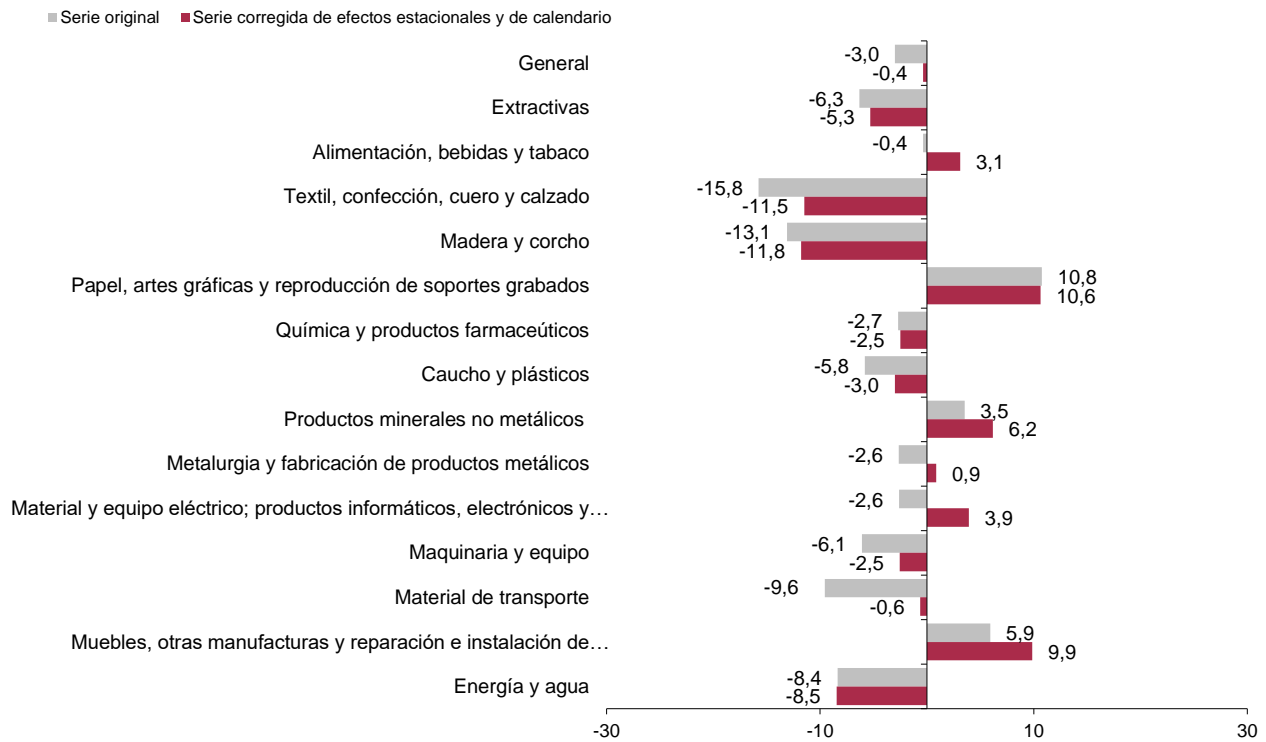
**Índice general de producción industrial. Corregido de efectos estacionales y de calendario. Tasa mensual. Aragón.**

Unidad: porcentaje.



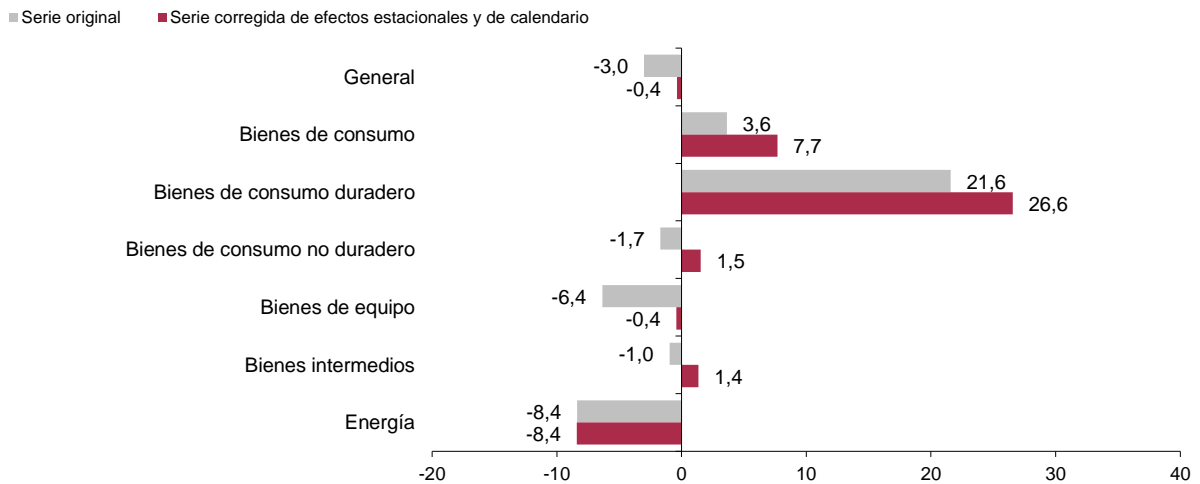
**Ramas de actividad. Aragón.  
Tasas de variación anual.**

Unidad: porcentaje.



**Destino económico de los bienes. Aragón.  
Tasas de variación anual.**

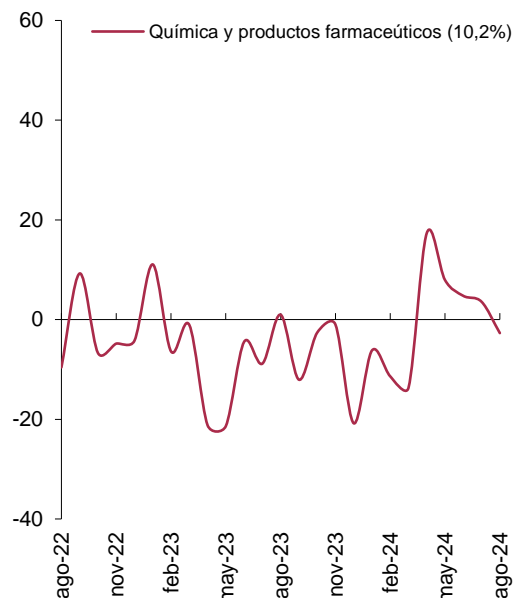
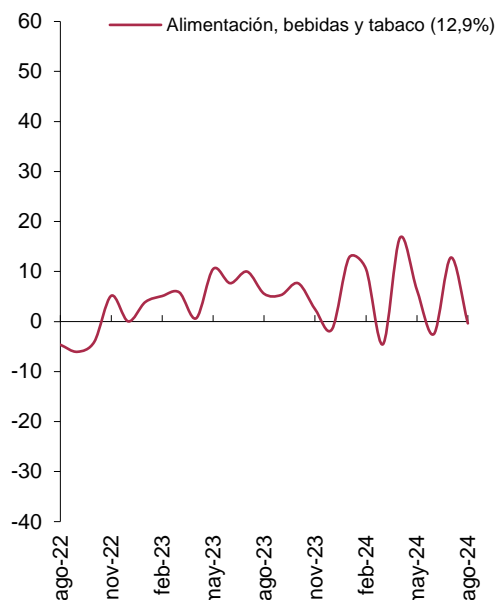
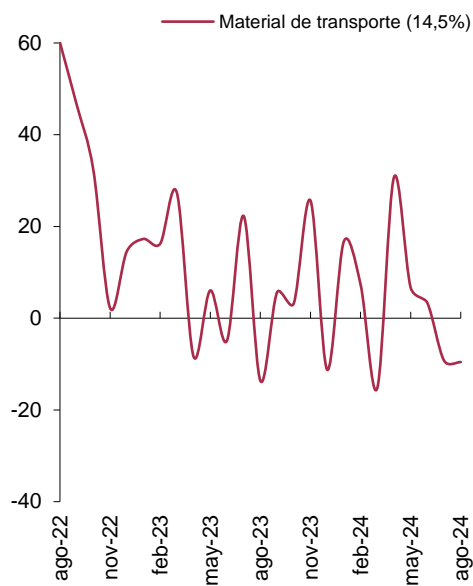
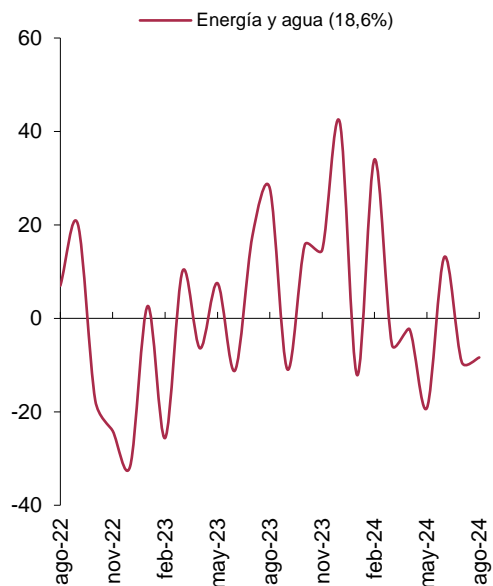
Unidad: porcentaje.



**Ramas de actividad con mayor peso porcentual en la industria aragonesa.**

**Tasas de variación anual.**

Unidad: porcentaje.



Los tres últimos datos son provisionales.

Fuente: IAEST, según Índices de producción industrial. INE.

**Más información**

X @IAEST

Suscripciones públicas del Gobierno de Aragón

Instituto Aragonés de Estadística / Coyuntura económica de Aragón

Instituto Aragonés de Estadística / Agricultura, industria y construcción / Índices e indicadores industriales