

**Índices de producción industrial. Base 2021.**

**Abril de 2024**

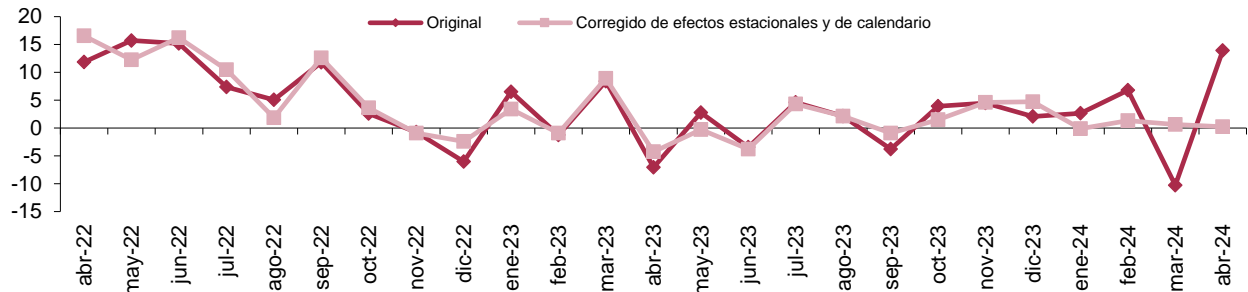
La tasa de variación anual del Índice de Producción Industrial de Aragón se sitúa en el mes de abril de 2024 en el 13,9%, eliminando los efectos estacionales y de calendario la tasa es del 0,2%.

**Índices de producción industrial y tasas de variación.**

	Aragón			España		
	Índice	Tasa anual (%)	Tasa de la media en lo que va de año (%)	Índice	Tasa anual (%)	Tasa de la media en lo que va de año (%)
Original	112,6	13,9	2,6	106,4	13,4	1,9
Corregido de efecto calendario	107,0	0,1	0,5	102,2	1,0	1,2
Corregido de efectos estacionales y de calendario	107,2	0,2	0,6	101,7	0,8	0,2

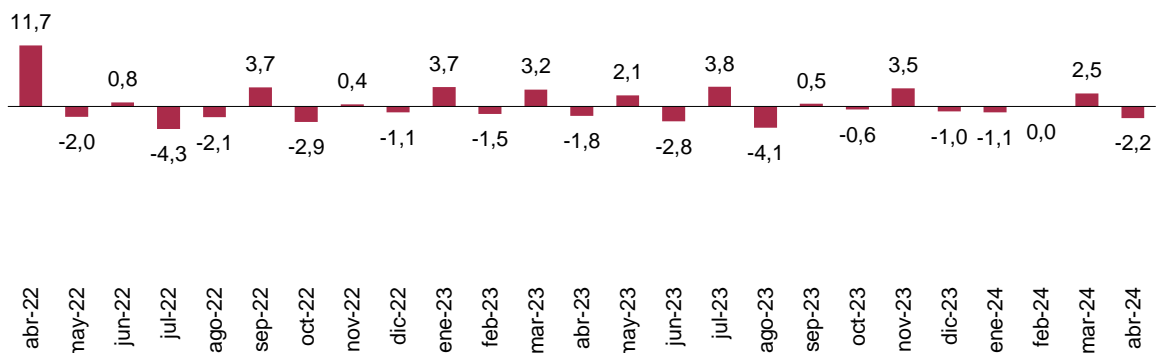
**Índice general de producción industrial. Tasa anual. Aragón.**

Unidad: porcentaje.



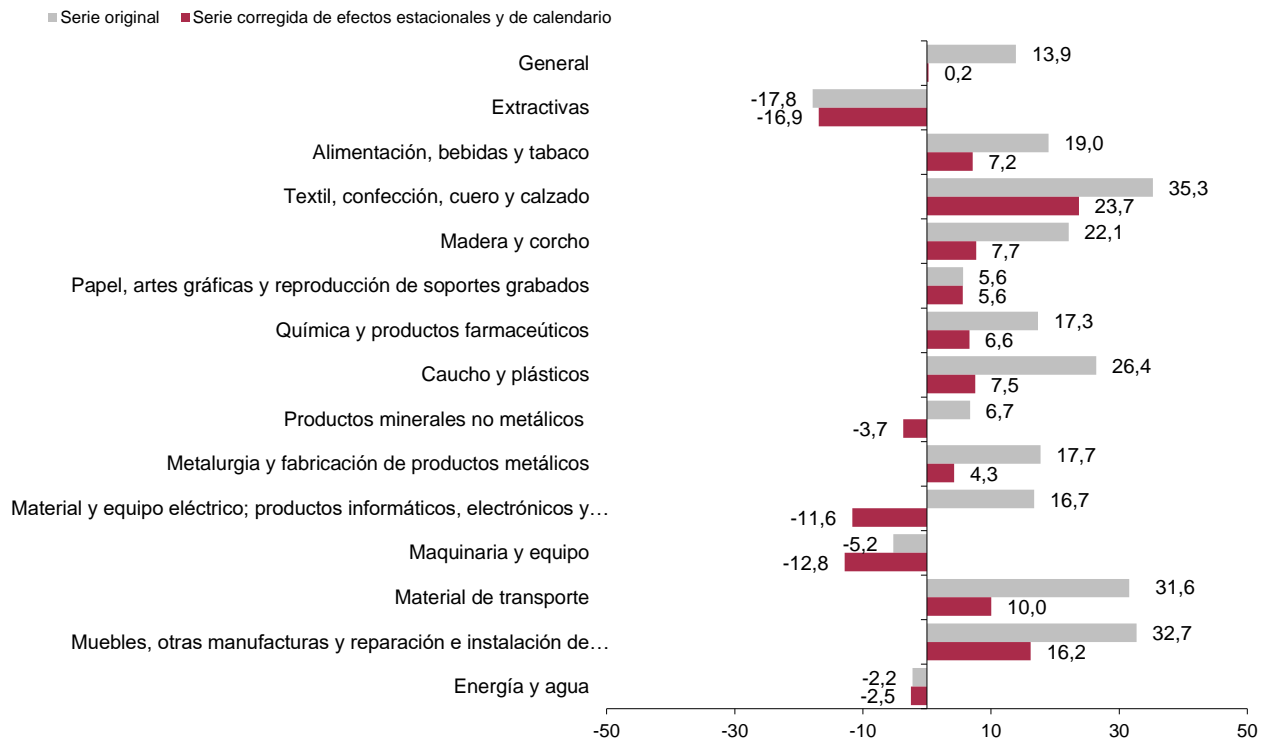
**Índice general de producción industrial. Corregido de efectos estacionales y de calendario. Tasa mensual. Aragón.**

Unidad: porcentaje.



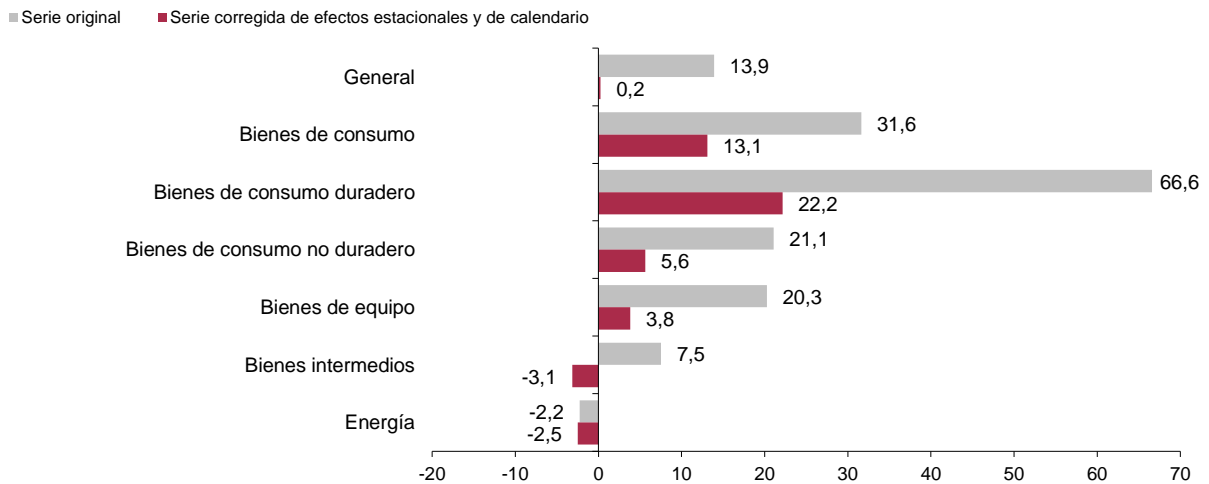
**Ramas de actividad. Aragón.  
Tasas de variación anual.**

Unidad: porcentaje.



**Destino económico de los bienes. Aragón.  
Tasas de variación anual.**

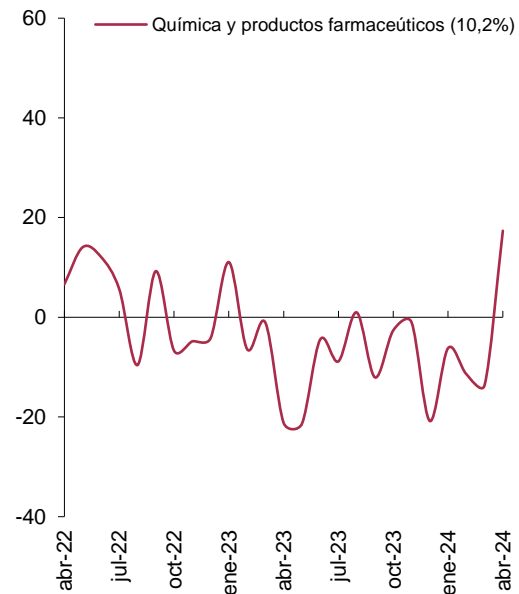
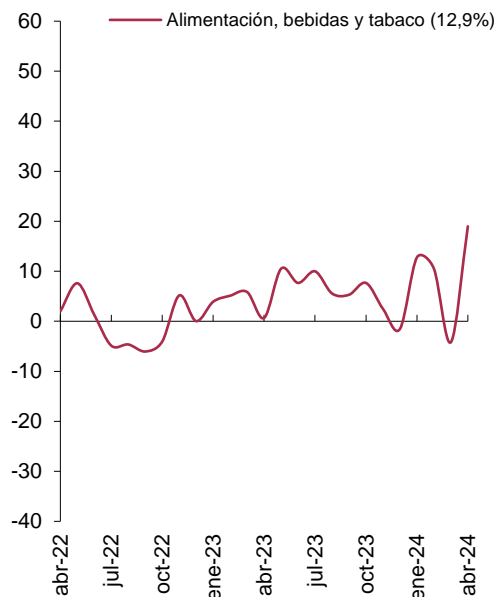
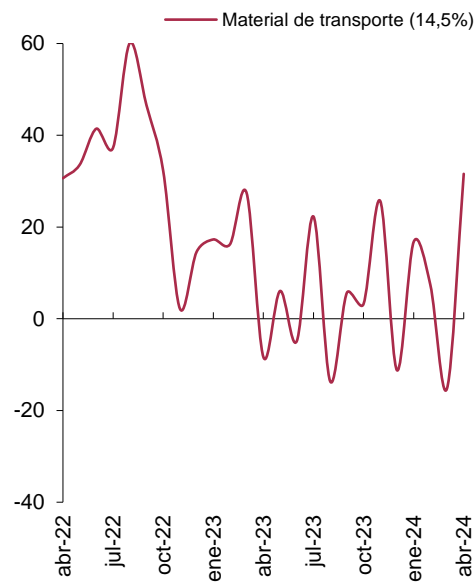
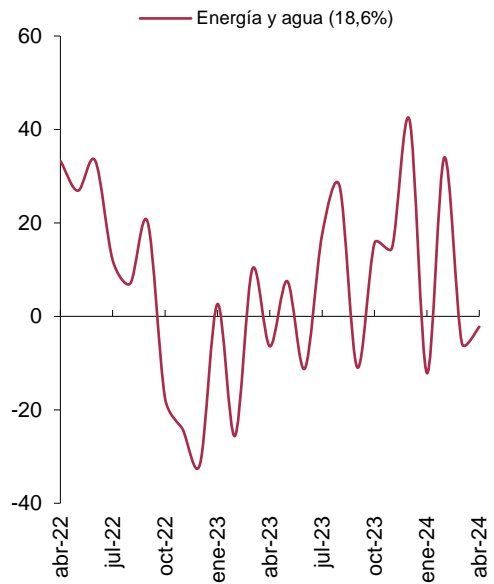
Unidad: porcentaje.



**Ramas de actividad con mayor peso porcentual en la industria aragonesa.**

**Tasas de variación anual.**

Unidad: porcentaje.



Los tres últimos datos son provisionales.

Fuente: IAEST, según Índices de producción industrial. INE.

**Más información**

X @IAEST

Suscripciones públicas del Gobierno de Aragón

Instituto Aragonés de Estadística / Coyuntura económica de Aragón

Instituto Aragonés de Estadística / Agricultura, industria y construcción / Índices e indicadores industriales