

**Índice de precios de consumo. Base 2021.**

**Febrero de 2025**

La tasa de variación anual del IPC en Aragón en febrero de 2025 es del 2,9%, mientras que a nivel nacional es del 3%.

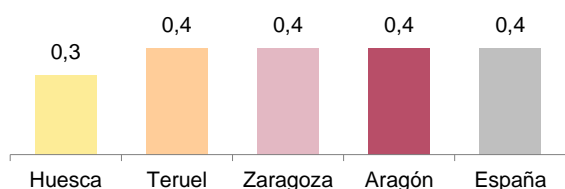
La tasa de variación mensual en Aragón ha sido 0,4%, igual que la de España.

**Índice general de precios de consumo y tasas de variación.**

	Huesca	Teruel	Zaragoza	Aragón	España
Índice general	118,6	117,4	117,1	117,4	117,2
% Variación sobre mes anterior	0,3	0,4	0,4	0,4	0,4
% Variación sobre mismo mes año anterior	3,3	2,4	2,9	2,9	3,0

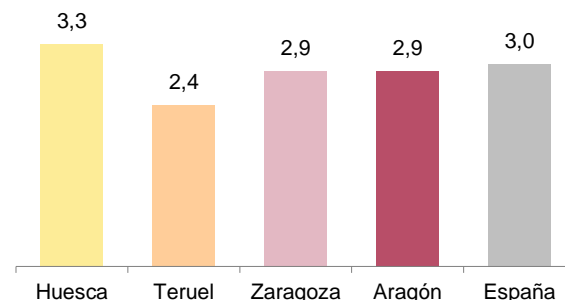
**Tasas de variación mensual.**

Unidad: porcentaje



**Tasas de variación interanual.**

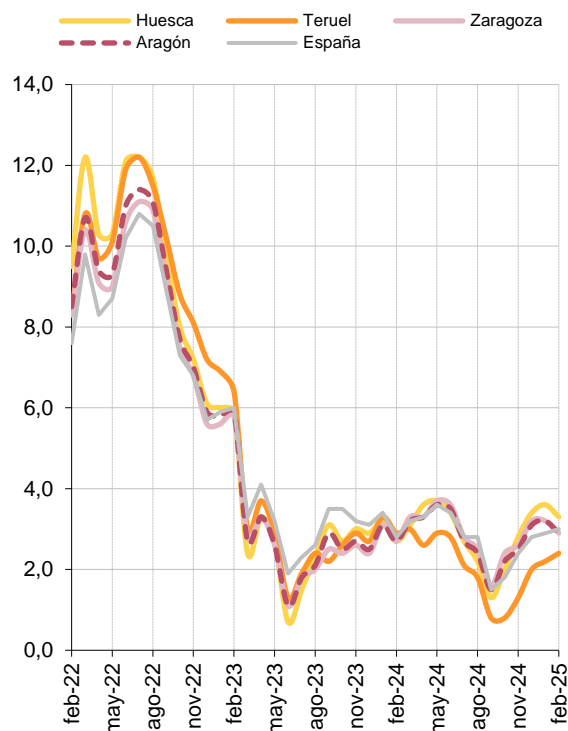
Unidad: porcentaje



**Evolución del IPC.**

**Tasas de variación interanual.**

Unidad: porcentaje



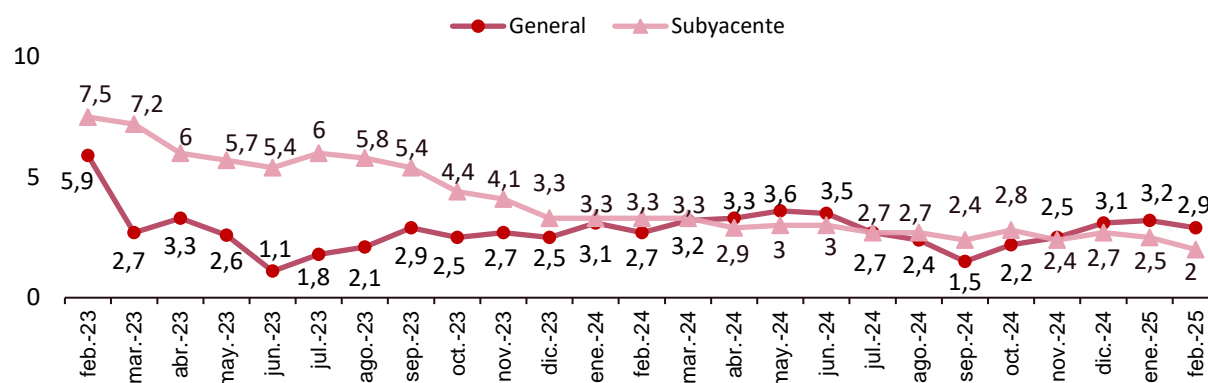
**Índice de precios de consumo. Base 2021.**

**Febrero de 2025**

La tasa de variación anual en Aragón de la inflación subyacente (índice general sin alimentos no elaborados ni productos energéticos) se sitúa en el 2%, nueve décimas inferior al IPC general.

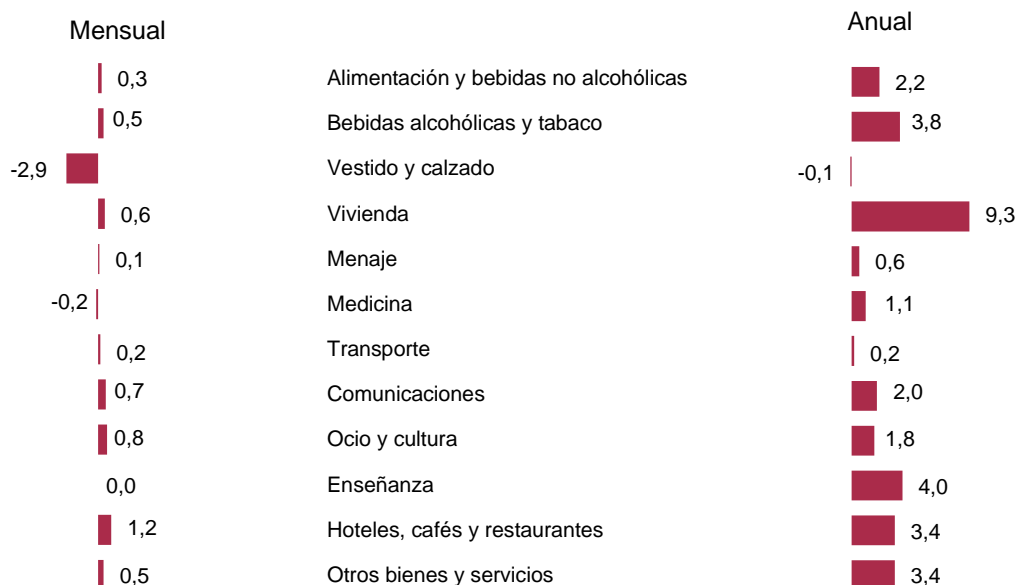
**Tasas de variación interanual. Índice General y Subyacente. Aragón.**

Unidad: porcentaje



**Tasas de variación por grupos. Aragón.**

Unidad: porcentaje



Fuente: IAEST según Índices de precios de consumo. INE.

**Más información**