

**Índice de precios de consumo. Base 2021.**

**Octubre de 2024**

La tasa de variación anual del IPC en Aragón en octubre de 2024 es del 2,2%, mientras que a nivel nacional es del 1,8%.

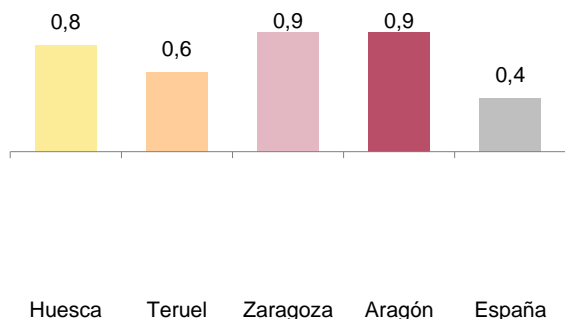
La tasa de variación mensual en Aragón ha sido 0,9%, frente al 0,4% de España.

**Índice general de precios de consumo y tasas de variación.**

	Huesca	Teruel	Zaragoza	Aragón	España
Índice general	116,6	115,7	115,8	115,9	123,9
% Variación sobre mes anterior	0,8	0,6	0,9	0,9	0,4
% Variación sobre mismo mes año anterior	2,0	0,8	2,4	2,2	1,8

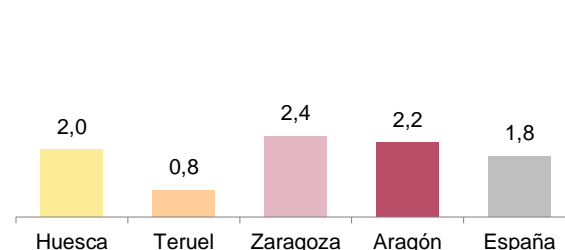
**Tasas de variación mensual.**

Unidad: porcentaje



**Tasas de variación interanual.**

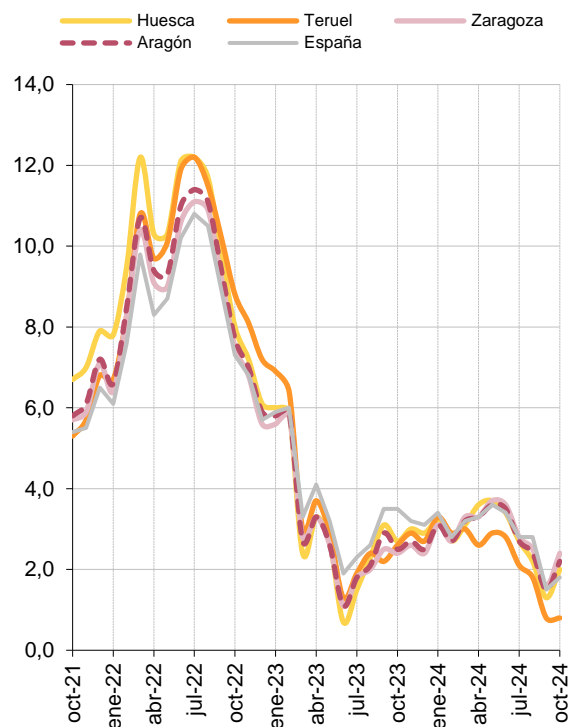
Unidad: porcentaje



**Evolución del IPC.**

**Tasas de variación interanual.**

Unidad: porcentaje



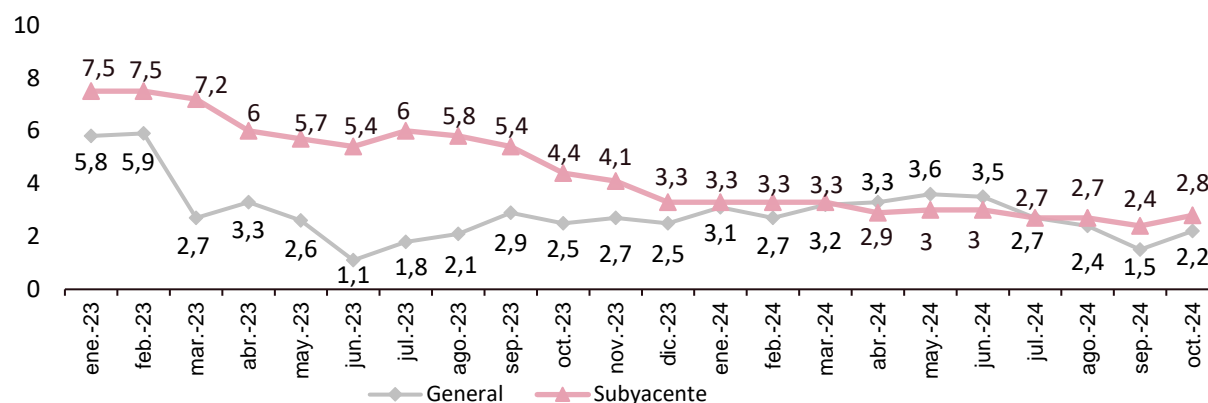
**Índice de precios de consumo. Base 2021.**

**Octubre de 2024**

La tasa de variación anual en Aragón de la inflación subyacente (índice general sin alimentos no elaborados ni productos energéticos) se sitúa en el 2,8%, seis décimas superior al IPC general.

**Tasas de variación interanual. Índice General y Subyacente. Aragón.**

Unidad: porcentaje



**Tasas de variación por grupos. Aragón.**

Unidad: porcentaje



Fuente: IAEST según Índices de precios de consumo. INE.

**Más información**