

La tasa de variación anual del IPC en Aragón en abril de 2026 es del 3,3%, mientras que a nivel nacional es del 3,2%.

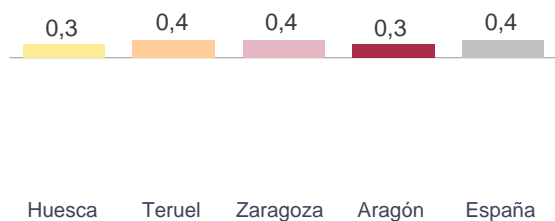
La tasa de variación mensual en Aragón ha sido 0,3%, frente al 0,4% en España.

Índice general de precios de consumo y tasas de variación.

	Huesca	Teruel	Zaragoza	Aragón	España
Índice general	103,2	103,3	102,8	102,9	102,9
% Variación sobre mes anterior	0,3	0,4	0,4	0,3	0,4
% Variación sobre mismo mes año anterior	3,4	3,5	3,2	3,3	3,2

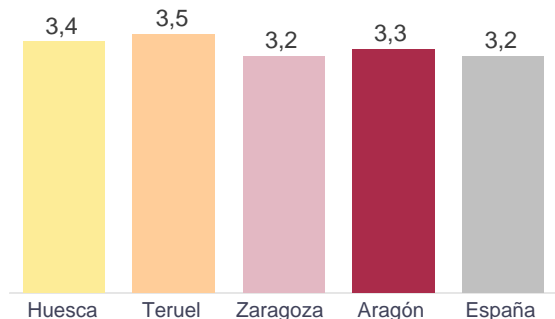
Tasas de variación mensual.

Unidad: porcentaje



Tasas de variación interanual.

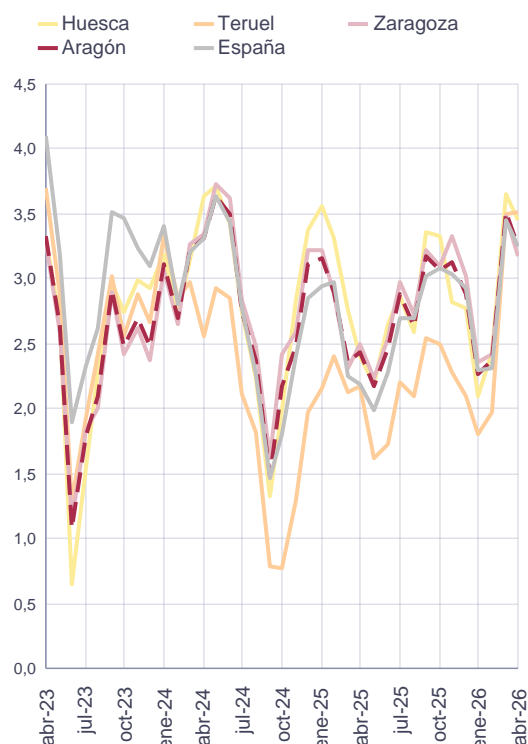
Unidad: porcentaje



Evolución del IPC.

Tasas de variación interanual.

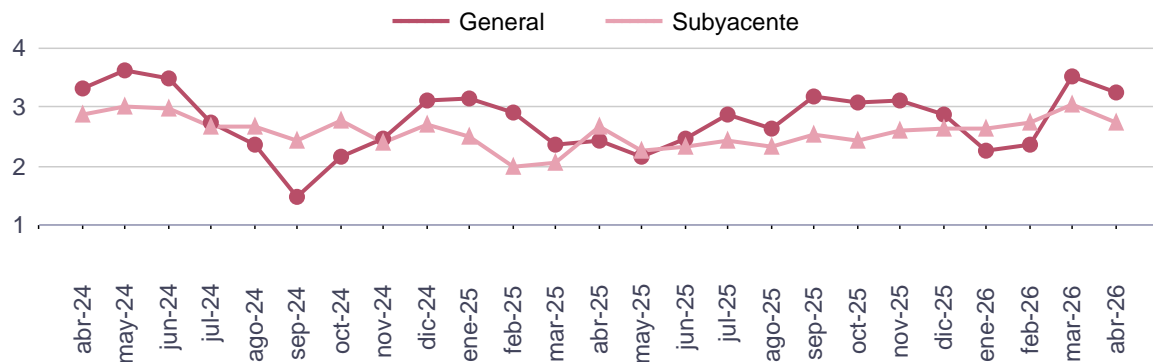
Unidad: porcentaje



La tasa de variación anual en Aragón de la inflación subyacente (índice general sin alimentos no elaborados ni productos energéticos) se sitúa en el 2,7%, seis décimas inferior al IPC general.

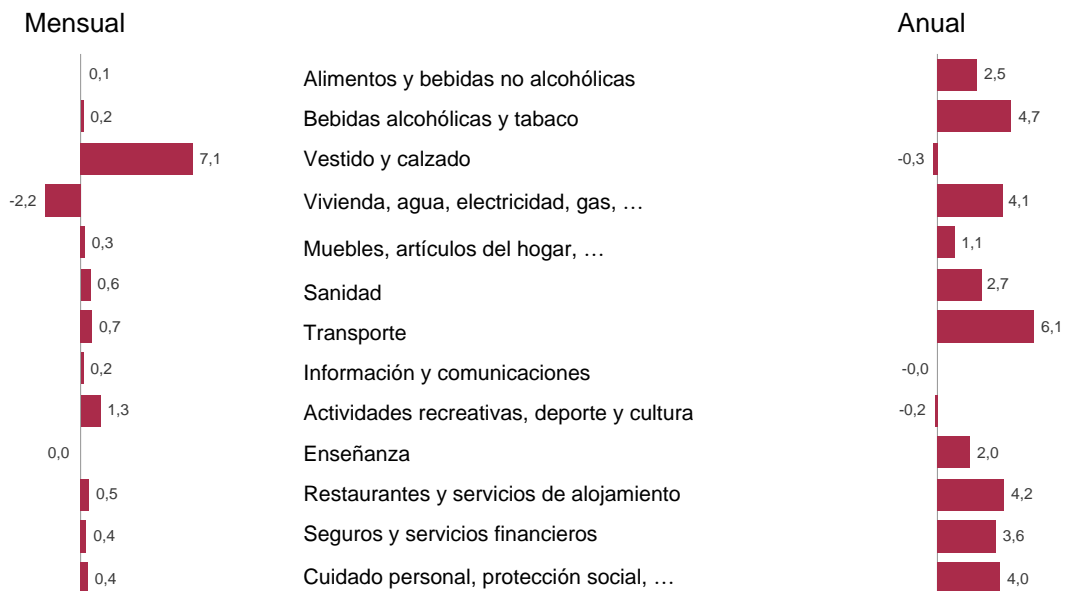
Tasas de variación interanual. Índice General y Subyacente. Aragón.

Unidad: porcentaje



Tasas de variación por grupos. Aragón.

Unidad: porcentaje



Fuente: IAEST, según Índices de precios de consumo. INE.

Más información

X @IAEST

Suscripciones públicas del Gobierno de Aragón

Instituto Aragonés de Estadística / Coyuntura económica de Aragón

Instituto Aragonés de Estadística / Precios / Índice de precios de consumo (IPC)