

Índices de comercio al por menor. Base 2021.

Marzo de 2024

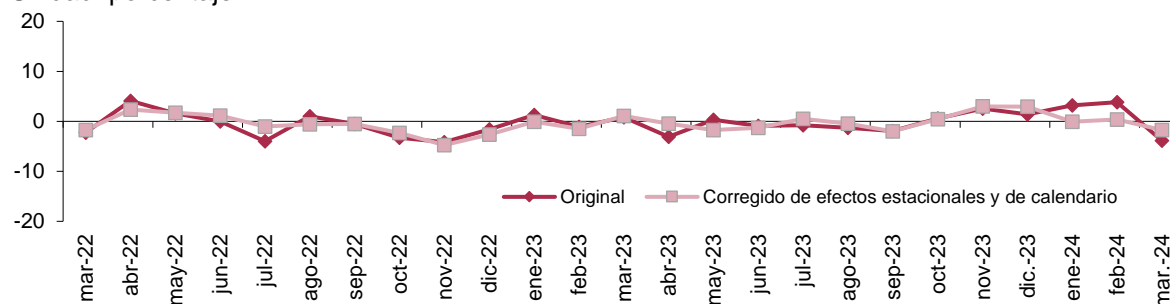
La tasa de variación anual del Índice general del comercio minorista a precios constantes de Aragón se sitúa en el mes de marzo de 2024 en el -3,8%, eliminando los efectos estacionales y de calendario la tasa es del -1,8%.

Índices de ventas a precios constantes y tasas de variación.

	Aragón		España		Tasa de la media en lo que va de año (%)	
	Índice	Tasa anual (%)	Índice	Tasa anual (%)	Tasa de la media en lo que va de año (%)	Tasa de la media en lo que va de año (%)
General						
Original	95,5	-3,8	100,3	-1,6	1,7	0,9
Corregido de efecto calendario	96,3	-2,2	101,1	0,3	0,8	-0,3
Corregido de efectos estacionales y de calendario	98,6	-1,8	104,6	0,6	0,9	-0,5
General sin estaciones de servicio						
Original	93,6	-4,0	99,2	-1,4	1,7	0,8
Corregido de efecto calendario	94,6	-1,9	100,0	0,8	0,9	-0,5
Corregido de efectos estacionales y de calendario	96,5	-1,3	104,0	1,1	1,0	-0,4

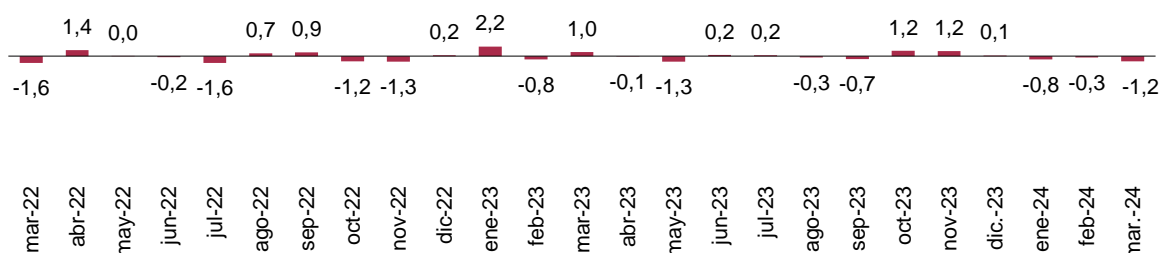
Índice general de ventas a precios constantes. Tasa anual. Aragón.

Unidad: porcentaje



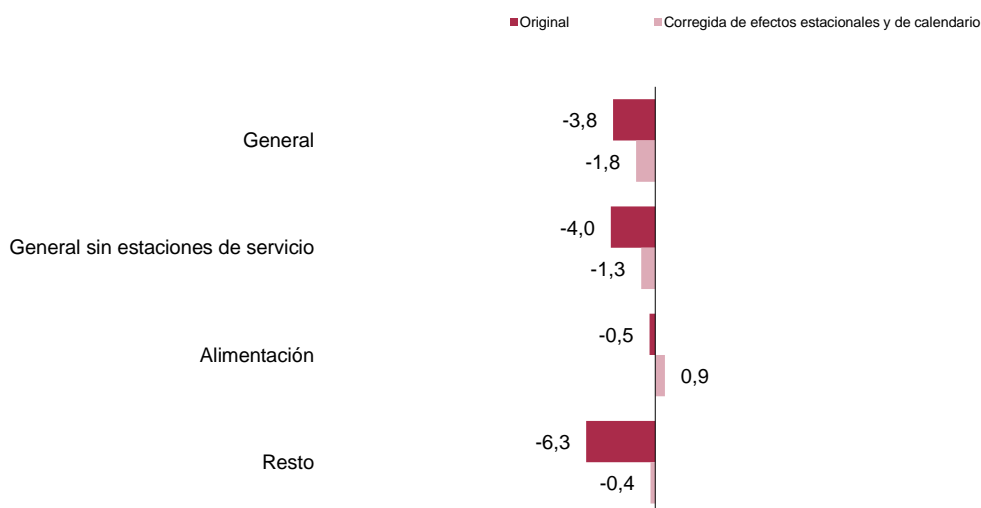
Índice general de ventas a precios constantes. Corregido de efectos estacionales y de calendario. Tasa mensual. Aragón.

Unidad: porcentaje



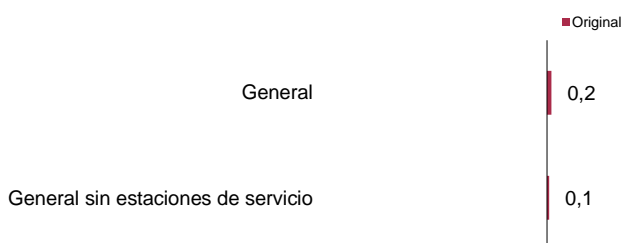
**Índices de ventas a precios constantes. Aragón.
Tasas de variación interanual.**

Unidad: porcentaje



**Índices de ocupación. Aragón.
Tasas de variación interanual.**

Unidad: porcentaje



Fuente: IAEST, según Índices de comercio al por menor. INE.

Más información

[X@IAEST](#)

[Suscripciones públicas del Gobierno de Aragón](#)

[Instituto Aragonés de Estadística / Coyuntura económica de Aragón](#)

[Instituto Aragonés de Estadística / Servicios, comercio, transporte y turismo / Comercio / Índices de comercio al por menor](#)