

Índices de comercio al por menor. Base 2021.

Mayo de 2024

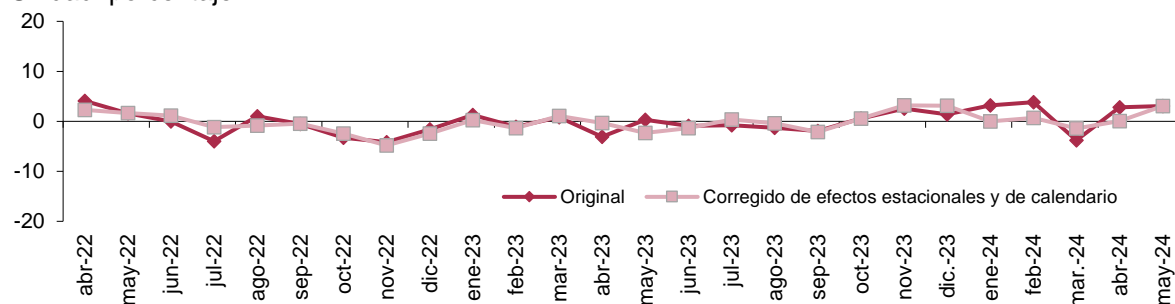
La tasa de variación anual del Índice general del comercio minorista a precios constantes de Aragón se sitúa en el mes de mayo de 2024 en el 3%, eliminando los efectos estacionales y de calendario la tasa es del 3,1%.

Índices de ventas a precios constantes y tasas de variación.

	Aragón		España		Tasa de la media en lo que va de año (%)	
	Índice	Tasa anual (%)	Índice	Tasa anual (%)	Tasa de la media en lo que va de año (%)	Tasa de la media en lo que va de año (%)
General						
Original	100,4	3,0	105,0	0,4	1,7	1,8
Corregido de efecto calendario	99,5	3,3	104,1	0,1	0,6	0,5
Corregido de efectos estacionales y de calendario	101,3	3,1	105,0	0,2	0,7	0,5
General sin estaciones de servicio						
Original	98,9	3,3	104,1	0,4	1,7	1,7
Corregido de efecto calendario	97,9	3,5	103,1	-0,1	0,6	0,4
Corregido de efectos estacionales y de calendario	99,9	3,0	104,0	0,3	0,7	0,5

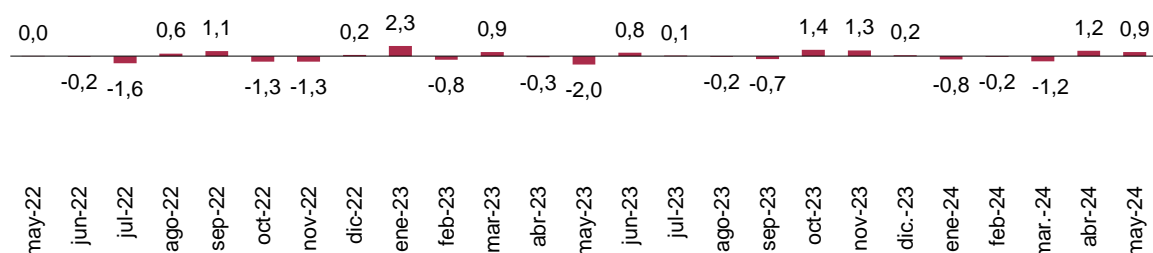
Índice general de ventas a precios constantes. Tasa anual. Aragón.

Unidad: porcentaje.



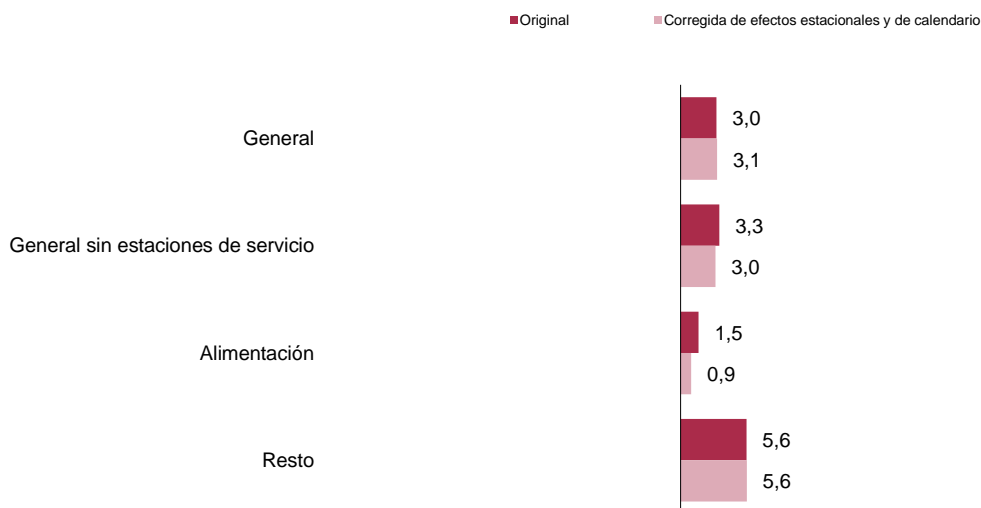
Índice general de ventas a precios constantes. Corregido de efectos estacionales y de calendario. Tasa mensual. Aragón.

Unidad: porcentaje.



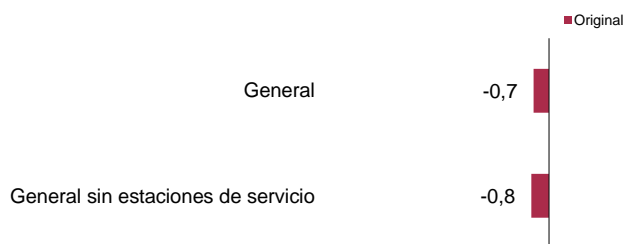
**Índices de ventas a precios constantes. Aragón.
Tasas de variación interanual.**

Unidad: porcentaje.



**Índices de ocupación. Aragón.
Tasas de variación interanual.**

Unidad: porcentaje.



Fuente: IAEST, según Índices de comercio al por menor. INE.

Más información

[X@IAEST](#)

[Suscripciones públicas del Gobierno de Aragón](#)

[Instituto Aragonés de Estadística / Coyuntura económica de Aragón](#)

[Instituto Aragonés de Estadística / Servicios, comercio, transporte y turismo / Comercio / Índices de comercio al por menor](#)