

Índices de comercio al por menor. Base 2021.

Junio de 2024

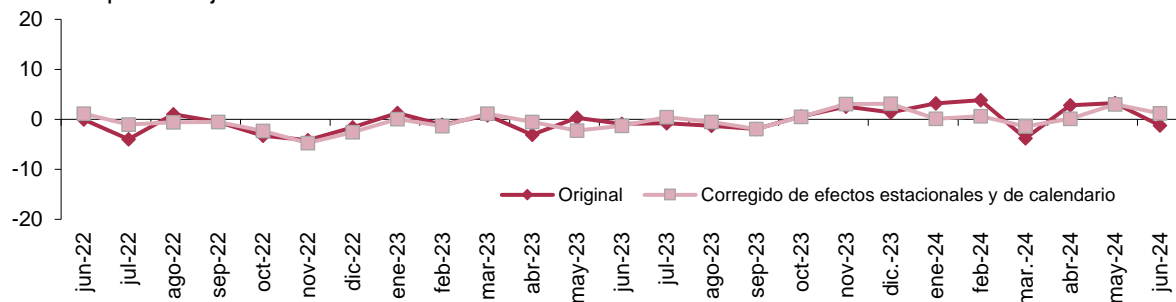
La tasa de variación anual del Índice general del comercio minorista a precios constantes de Aragón se sitúa en el mes de junio de 2024 en el -1,2%, eliminando los efectos estacionales y de calendario la tasa es del 1,2%.

Índices de ventas a precios constantes y tasas de variación.

	Aragón		España		Tasa de la media en lo que va de año	
	Índice	Tasa anual (%)	Índice	Tasa anual (%)	Tasa de la media en lo que va de año (%)	Tasa de la media en lo que va de año (%)
General						
Original	98,3	-1,2	105,9	-1,5	1,3	1,1
Corregido de efecto calendario	100,0	1,1	107,2	0,3	0,7	0,6
Corregido de efectos estacionales y de calendario	100,4	1,2	105,4	0,3	0,6	0,7
General sin estaciones de servicio						
Original	96,6	-1,3	105,1	-1,4	1,2	1,1
Corregido de efecto calendario	98,5	1,3	106,4	0,5	0,6	0,6
Corregido de efectos estacionales y de calendario	99,1	1,2	104,5	0,6	0,7	0,7

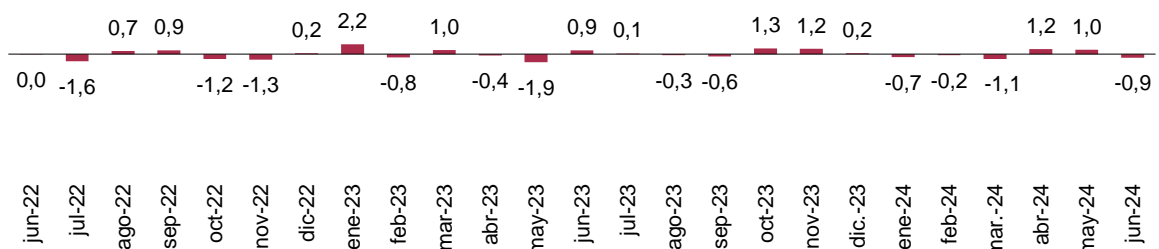
Índice general de ventas a precios constantes. Tasa anual. Aragón.

Unidad: porcentaje.



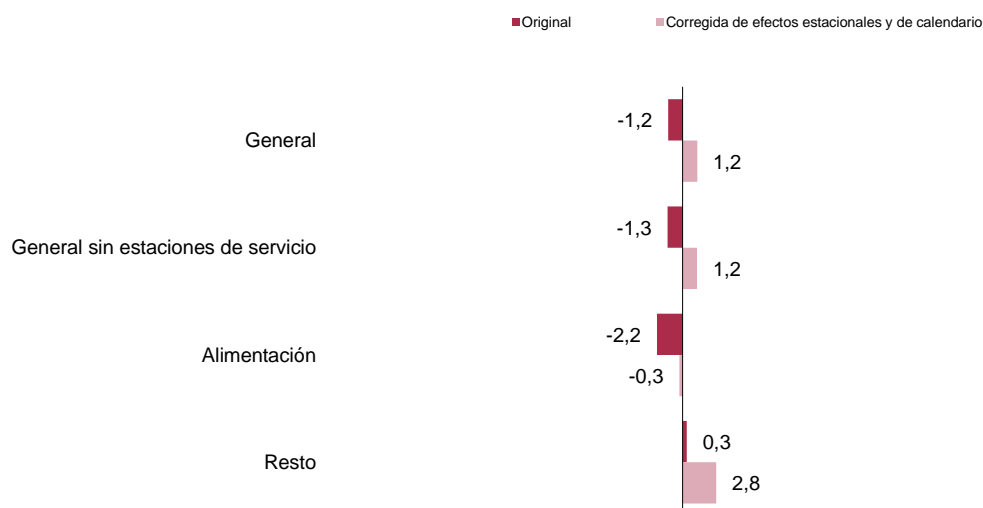
Índice general de ventas a precios constantes. Corregido de efectos estacionales y de calendario. Tasa mensual. Aragón.

Unidad: porcentaje.



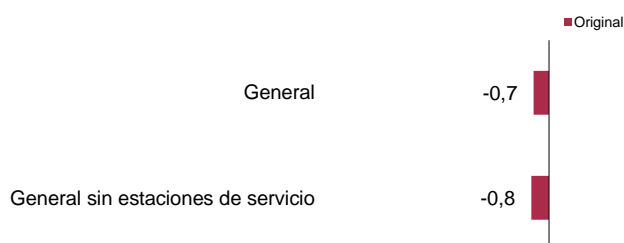
**Índices de ventas a precios constantes. Aragón.
Tasas de variación interanual.**

Unidad: porcentaje.



**Índices de ocupación. Aragón.
Tasas de variación interanual.**

Unidad: porcentaje.



Fuente: IAEST, según Índices de comercio al por menor. INE.

Más información

[X@IAEST](#)

[Suscripciones públicas del Gobierno de Aragón](#)

[Instituto Aragonés de Estadística / Coyuntura económica de Aragón](#)

[Instituto Aragonés de Estadística / Servicios, comercio, transporte y turismo / Comercio / Índices de comercio al por menor](#)