

Índices de comercio al por menor. Base 2021.

Abril de 2024

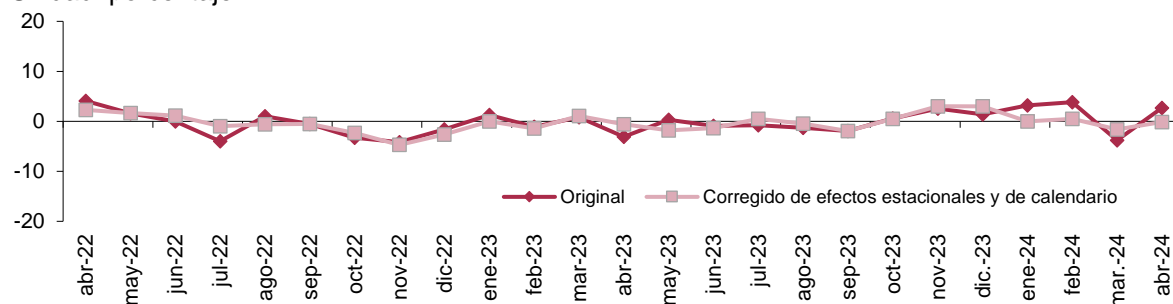
La tasa de variación anual del Índice general del comercio minorista a precios constantes de Aragón se sitúa en el mes de abril de 2024 en el 2,7%, eliminando los efectos estacionales y de calendario la tasa es del -0,4%.

Índices de ventas a precios constantes y tasas de variación.

	Aragón		España		Tasa de la media en lo que va de año	
	Índice	Tasa anual (%)	Índice	Tasa anual (%)	Tasa de la media en lo que va de año (%)	Tasa de la media en lo que va de año (%)
General						
Original	95,9	2,7	101,7	2,7	2,0	1,4
Corregido de efecto calendario	95,1	0,0	101,2	0,5	0,8	-0,2
Corregido de efectos estacionales y de calendario	99,9	-0,1	105,7	0,3	0,9	-0,3
General sin estaciones de servicio						
Original	94,4	2,8	100,9	2,8	2,0	1,3
Corregido de efecto calendario	93,5	-0,1	100,3	0,3	0,8	-0,4
Corregido de efectos estacionales y de calendario	98,2	-0,4	105,3	0,2	1,0	-0,3

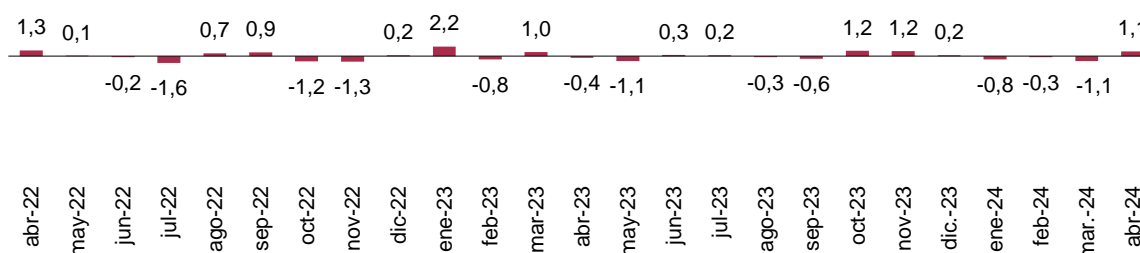
Índice general de ventas a precios constantes. Tasa anual. Aragón.

Unidad: porcentaje.



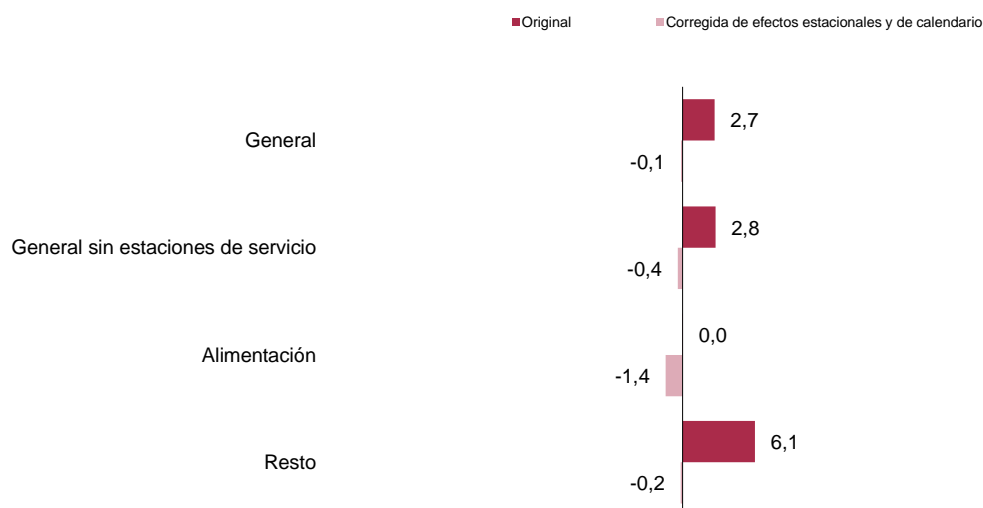
Índice general de ventas a precios constantes. Corregido de efectos estacionales y de calendario. Tasa mensual. Aragón.

Unidad: porcentaje.



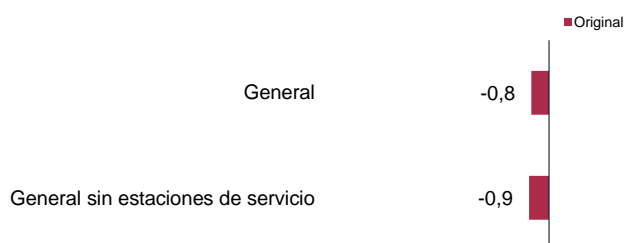
**Índices de ventas a precios constantes. Aragón.
Tasas de variación interanual.**

Unidad: porcentaje.



**Índices de ocupación. Aragón.
Tasas de variación interanual.**

Unidad: porcentaje.



Fuente: IAEST, según Índices de comercio al por menor. INE.

Más información

[X@IAEST](#)

[Suscripciones públicas del Gobierno de Aragón](#)

[Instituto Aragonés de Estadística / Coyuntura económica de Aragón](#)

[Instituto Aragonés de Estadística / Servicios, comercio, transporte y turismo / Comercio / Índices de comercio al por menor](#)