

**Índices de comercio al por menor. Base 2021.**

**Septiembre de 2024**

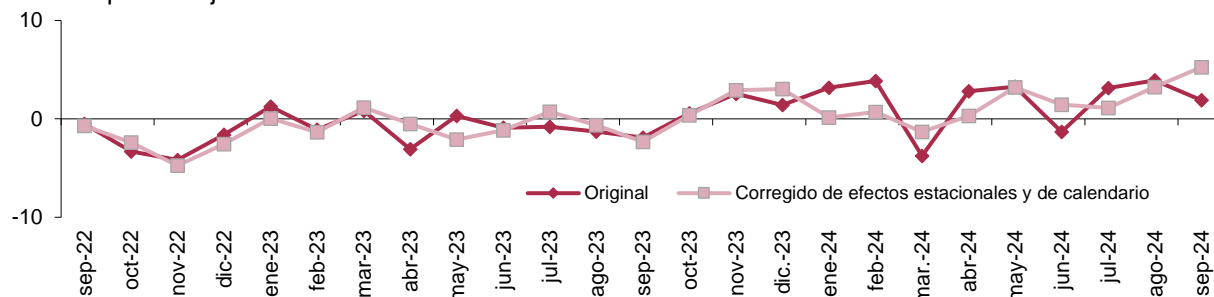
La tasa de variación anual del Índice general del comercio minorista a precios constantes de Aragón se sitúa en el mes de septiembre de 2024 en el 1,9%, eliminando los efectos estacionales y de calendario la tasa es del 5,3%.

**Índices de ventas a precios constantes y tasas de variación.**

	Aragón			España		
	Índice	Tasa anual (%)	Tasa de la media en lo que va de año (%)	Índice	Tasa anual (%)	Tasa de la media en lo que va de año (%)
<b>General</b>						
Original	99,4	1,9	1,8	104,4	1,7	1,6
Corregido de efecto calendario	101,6	5,7	1,5	105,9	4,4	1,3
Corregido de efectos estacionales y de calendario	102,9	5,3	1,5	108,1	4,1	1,4
<b>General sin estaciones de servicio</b>						
Original	97,5	1,3	1,7	103,1	1,1	1,6
Corregido de efecto calendario	99,6	5,0	1,3	104,8	4,1	1,3
Corregido de efectos estacionales y de calendario	101,0	4,6	1,4	107,0	3,6	1,4

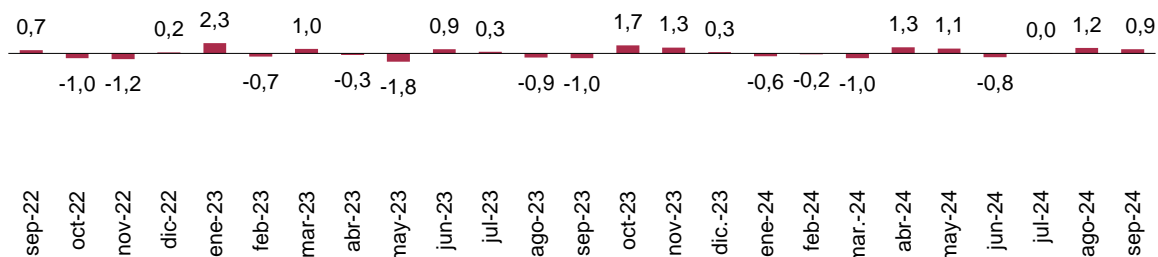
**Índice general de ventas a precios constantes. Tasa anual. Aragón.**

Unidad: porcentaje.



**Índice general de ventas a precios constantes. Corregido de efectos estacionales y de calendario. Tasa mensual. Aragón.**

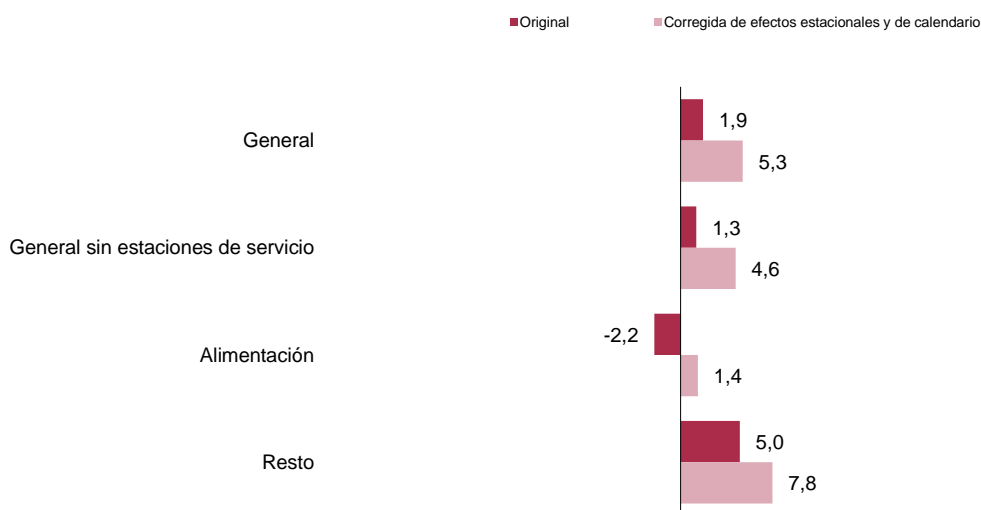
Unidad: porcentaje.



**Índices de comercio al por menor. Base 2021. Septiembre de 2024**

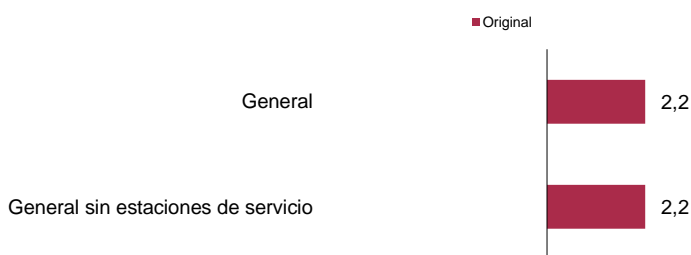
**Índices de ventas a precios constantes. Aragón.  
Tasas de variación interanual.**

Unidad: porcentaje.



**Índices de ocupación. Aragón.  
Tasas de variación interanual.**

Unidad: porcentaje.



Fuente: IAEST, según Índices de comercio al por menor. INE.

**Más información**

[X@IAEST](#)

[Suscripciones públicas del Gobierno de Aragón](#)

[Instituto Aragonés de Estadística / Coyuntura económica de Aragón](#)

[Instituto Aragonés de Estadística / Servicios, comercio, transporte y turismo / Comercio / Índices de comercio al por menor](#)