

**Índices de comercio al por menor. Base 2021.**

**Octubre de 2024**

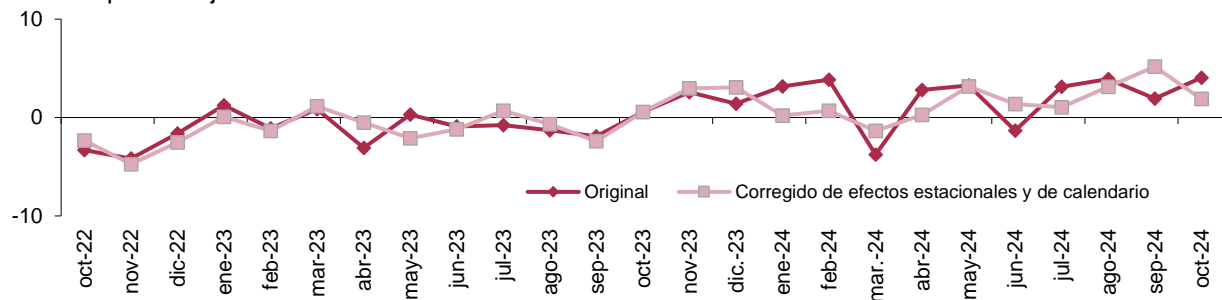
La tasa de variación anual del Índice general del comercio minorista a precios constantes de Aragón se sitúa en el mes de octubre de 2024 en el 4%, eliminando los efectos estacionales y de calendario la tasa es del 1,9%.

**Índices de ventas a precios constantes y tasas de variación.**

	Aragón			España		
	Índice	Tasa anual (%)	Tasa de la media en lo que va de año (%)	Índice	Tasa anual (%)	Tasa de la media en lo que va de año (%)
<b>General</b>						
Original	102,6	4,0	2,1	107,8	5,4	2,0
Corregido de efecto calendario	101,9	1,8	1,5	107,6	3,7	1,5
Corregido de efectos estacionales y de calendario	101,7	1,9	1,5	108,2	3,5	1,6
<b>General sin estaciones de servicio</b>						
Original	100,8	3,9	1,9	106,8	5,5	2,0
Corregido de efecto calendario	100,1	1,4	1,3	106,4	3,6	1,5
Corregido de efectos estacionales y de calendario	99,7	1,5	1,4	107,2	3,4	1,7

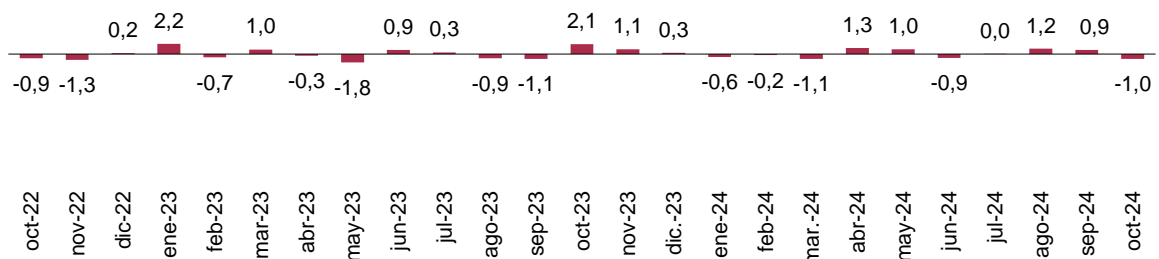
**Índice general de ventas a precios constantes. Tasa anual. Aragón.**

Unidad: porcentaje.



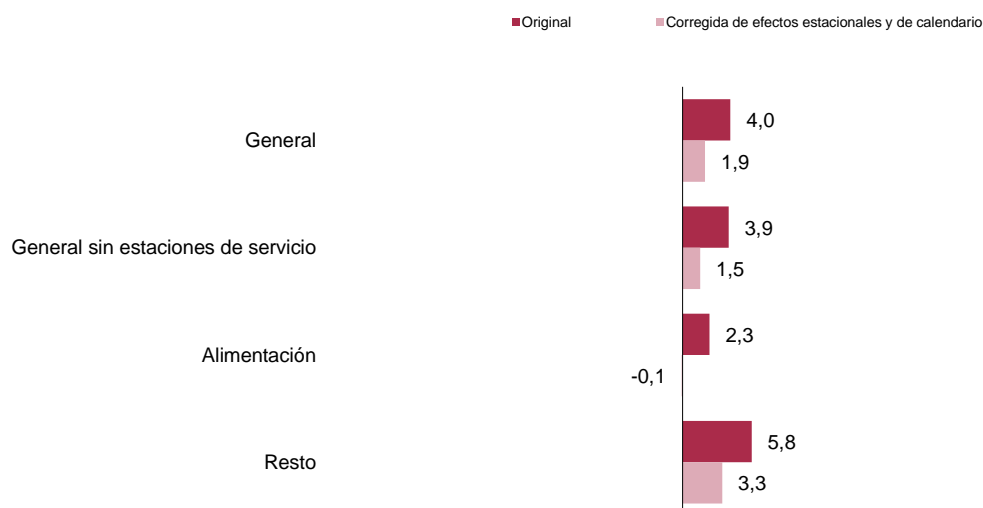
**Índice general de ventas a precios constantes. Corregido de efectos estacionales y de calendario. Tasa mensual. Aragón.**

Unidad: porcentaje.



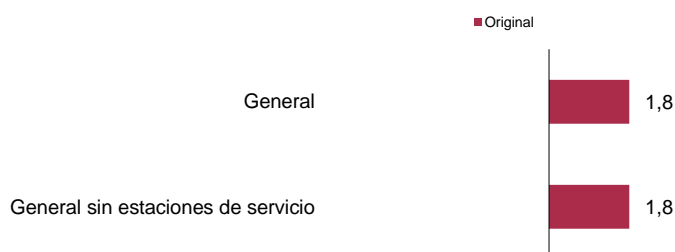
**Índices de ventas a precios constantes. Aragón.  
Tasas de variación interanual.**

Unidad: porcentaje.



**Índices de ocupación. Aragón.  
Tasas de variación interanual.**

Unidad: porcentaje.



Fuente: IAEST, según Índices de comercio al por menor. INE.

**Más información**

[X@IAEST](#)

[Suscripciones públicas del Gobierno de Aragón](#)

[Instituto Aragonés de Estadística / Coyuntura económica de Aragón](#)

[Instituto Aragonés de Estadística / Servicios, comercio, transporte y turismo / Comercio / Índices de comercio al por menor](#)