

Índices de comercio al por menor. Base 2021.

Enero de 2025

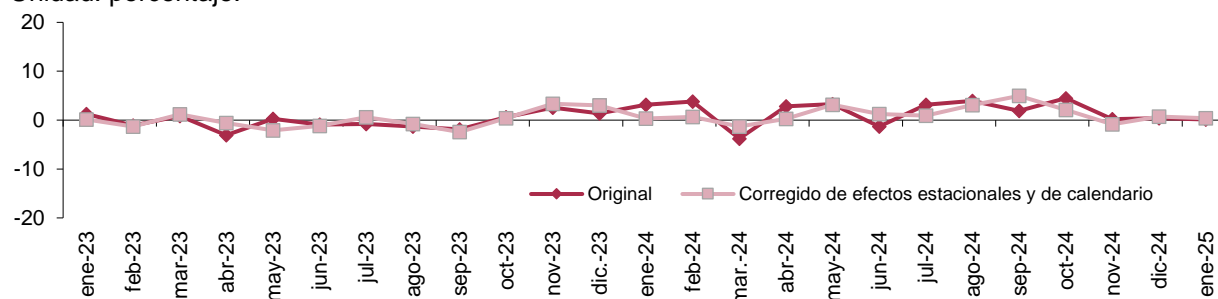
La tasa de variación anual del Índice general del comercio minorista a precios constantes de Aragón se sitúa en el mes de enero de 2025 en el 0,1%, eliminando los efectos estacionales y de calendario la tasa es del 0,4%.

Índices de ventas a precios constantes y tasas de variación.

	Aragón		España		Tasa de la media en lo que va de año	
	Índice	Tasa anual (%)	Índice	Tasa anual (%)	Tasa de la media en lo que va de año (%)	Tasa de la media en lo que va de año (%)
General						
Original	101,2	0,1	106,9	2,2	2,2	2,2
Corregido de efecto calendario	100,3	0,2	106,0	1,9	1,9	1,9
Corregido de efectos estacionales y de calendario	101,1	0,4	107,4	2,2	2,2	2,2
General sin estaciones de servicio						
Original	99,8	0,2	106,6	2,3	2,3	2,3
Corregido de efecto calendario	98,8	0,3	105,6	1,9	1,9	1,9
Corregido de efectos estacionales y de calendario	99,2	0,6	107,0	2,1	2,1	2,1

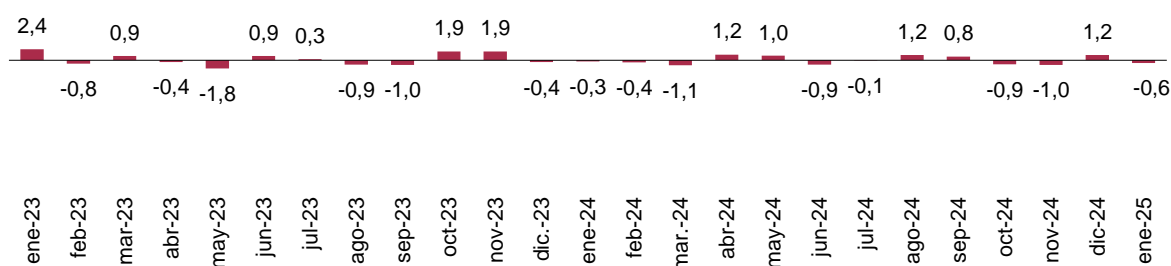
Índice general de ventas a precios constantes. Tasa anual. Aragón.

Unidad: porcentaje.



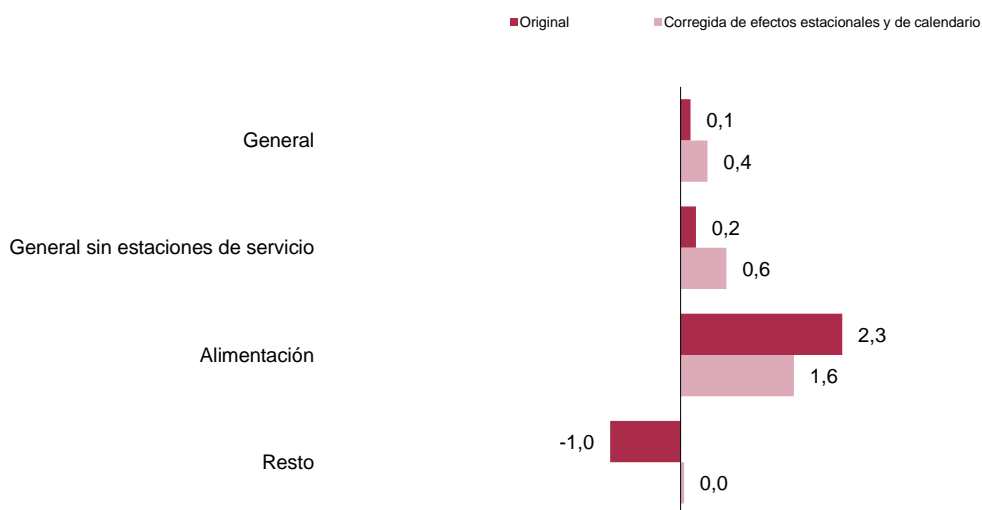
Índice general de ventas a precios constantes. Corregido de efectos estacionales y de calendario. Tasa mensual. Aragón.

Unidad: porcentaje.



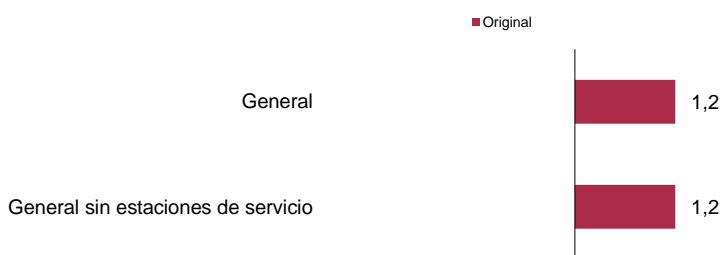
**Índices de ventas a precios constantes. Aragón.
Tasas de variación interanual.**

Unidad: porcentaje.



**Índices de ocupación. Aragón.
Tasas de variación interanual.**

Unidad: porcentaje.



Fuente: IAEST, según Índices de comercio al por menor. INE.

Más información

[X@IAEST](#)

[Suscripciones públicas del Gobierno de Aragón](#)

[Instituto Aragonés de Estadística / Coyuntura económica de Aragón](#)

[Instituto Aragonés de Estadística / Servicios, comercio, transporte y turismo / Comercio / Índices de comercio al por menor](#)