

**Indicadores de actividad del sector servicios. Base 2021.**

**Abril de 2024**

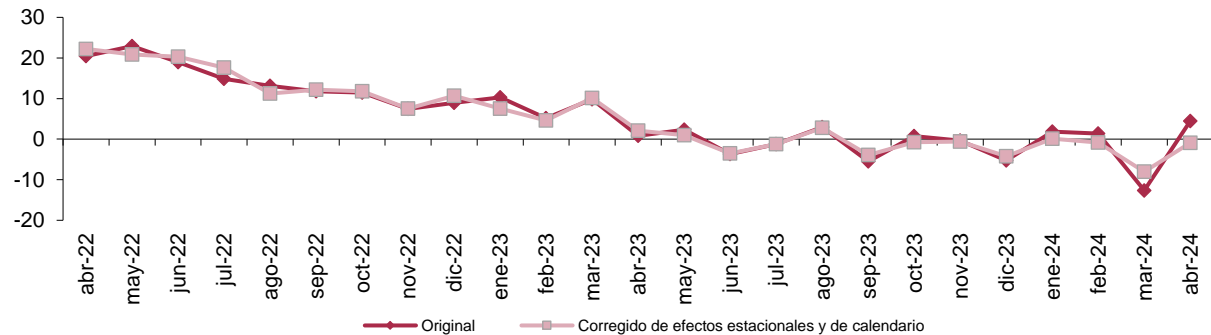
La tasa de variación anual del índice general de cifra de negocios del sector servicios de mercado de Aragón se sitúa en el mes de abril de 2024 en el 4,4%, eliminando los efectos estacionales y de calendario la tasa es del -0,9%.

**Índice general de cifra de negocios y tasas de variación.**

	Aragón			España		
	Índice	Tasa anual (%)	Tasa de la media en lo que va de año (%)	Índice	Tasa anual (%)	Tasa de la media en lo que va de año (%)
Original	114,8	4,4	-1,7	125,1	8,8	2,6
Corregido de efecto calendario	112,6	-0,8	-2,6	123,0	3,3	2,1
Corregido de efectos estacionales y de calendario	116,3	-0,9	-2,5	125,4	3,0	2,0

**Índice general de cifra de negocios. Tasa anual. Aragón.**

Unidad: porcentaje.



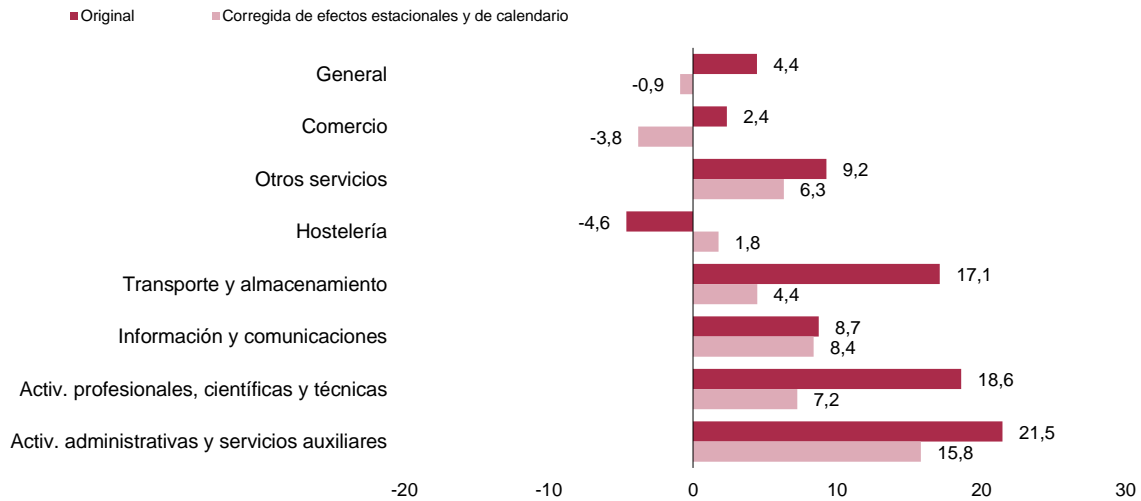
**Índice general de cifra de negocios. Corregido de efectos estacionales y de calendario. Tasa mensual. Aragón.**

Unidad: porcentaje.



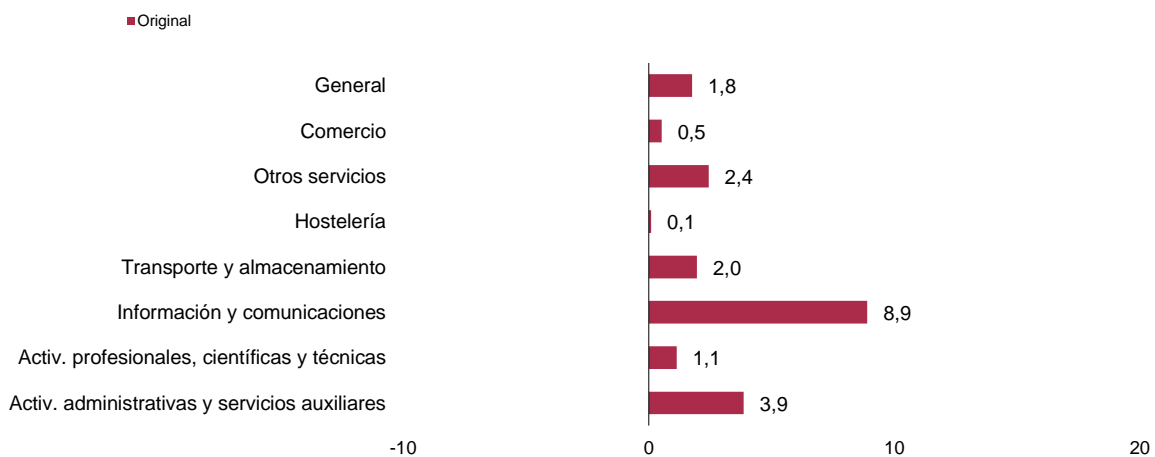
## Índice de cifra de negocios general y por sectores. Aragón. Tasa de variación interanual.

Unidad: porcentaje.



## Índice de ocupación general y por sectores. Aragón. Tasa de variación interanual.

Unidad: porcentaje.



Fuente: IAEST, según Indicadores de actividad del sector servicios. INE.

### Más información

X @IAEST.

Suscripciones públicas del Gobierno de Aragón

Instituto Aragonés de Estadística / Coyuntura económica de Aragón

Instituto Aragonés de Estadística / Servicios, comercio, transporte y turismo / Encuestas globales sector servicios