

Indicadores de actividad del sector servicios. Base 2021.

Noviembre de 2024

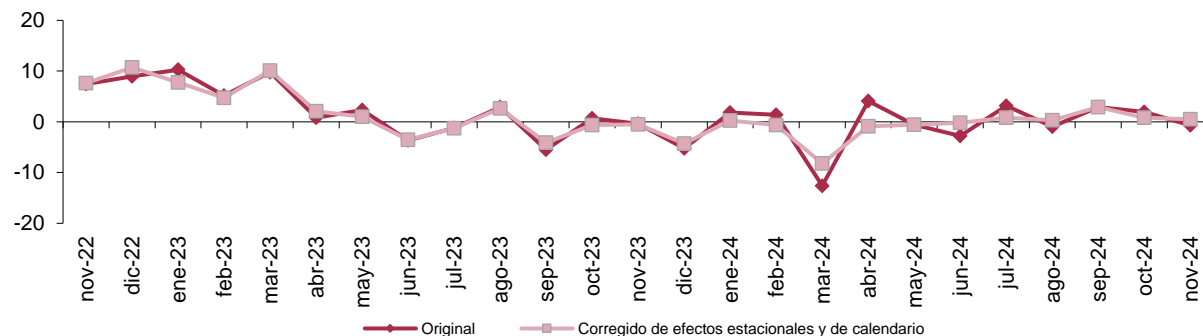
La tasa de variación anual del índice general de cifra de negocios del sector servicios de mercado de Aragón se sitúa en el mes de noviembre de 2024 en el -0,7%, eliminando los efectos estacionales y de calendario la tasa es del 0,5%.

Índice general de cifra de negocios y tasas de variación.

	Aragón			España		
	Índice	Tasa de la media Tasa anual (%)	Tasa en lo que va de año (%)	Índice	Tasa de la media Tasa anual (%)	Tasa en lo que va de año (%)
Original	120,3	-0,7	-0,3	125,5	0,6	2,8
Corregido de efecto calendario	120,9	0,5	-0,5	125,9	1,8	2,7
Corregido de efectos estacionales y de calendario	117,7	0,5	-0,5	125,5	2,0	2,7

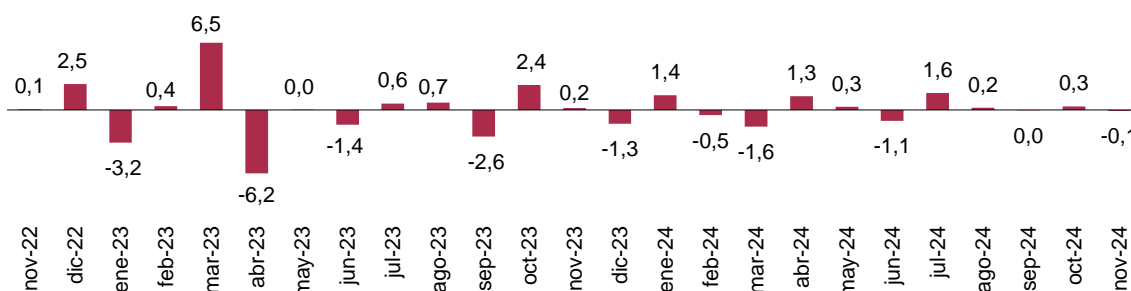
Índice general de cifra de negocios. Tasa anual. Aragón.

Unidad: porcentaje.



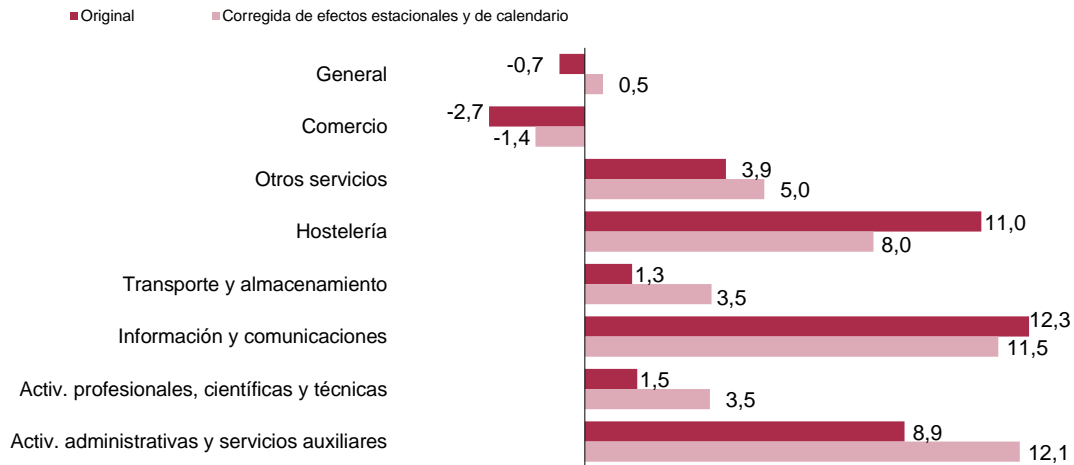
Índice general de cifra de negocios. Corregido de efectos estacionales y de calendario. Tasa mensual. Aragón.

Unidad: porcentaje.



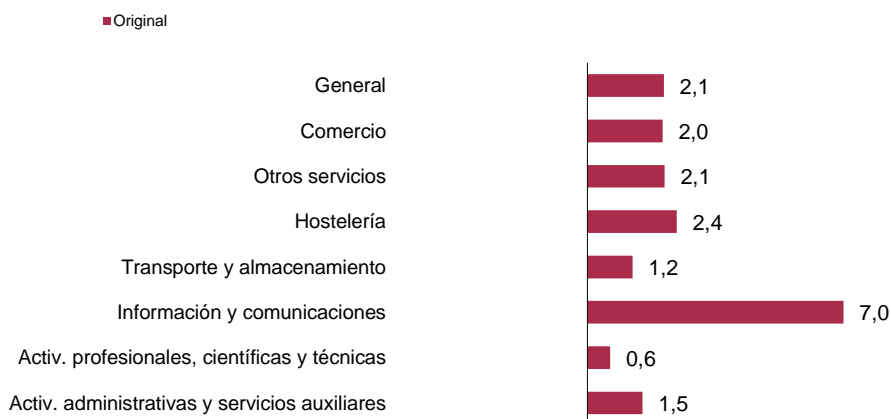
Índice de cifra de negocios general y por sectores. Aragón. Tasa de variación interanual.

Unidad: porcentaje.



Índice de ocupación general y por sectores. Aragón. Tasa de variación interanual.

Unidad: porcentaje.



Fuente: IAEST, según Indicadores de actividad del sector servicios. INE.

Más información

X @IAEST.

Suscripciones públicas del Gobierno de Aragón

Instituto Aragonés de Estadística / Coyuntura económica de Aragón

Instituto Aragonés de Estadística / Servicios, comercio, transporte y turismo / Encuestas globales sector servicios