

**Indicador de clima industrial.**

**Octubre de 2024**

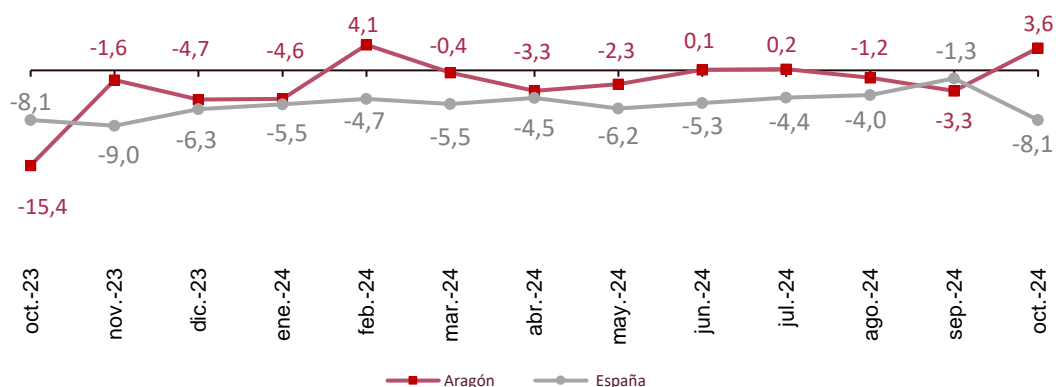
El Indicador de clima industrial (ICI) de Aragón en octubre de 2024 se sitúa, tras corregir los resultados de efectos estacionales y de calendario, en un valor de 3,6 puntos, lo que supone un aumento de 7 puntos respecto al mes anterior.

**Indicador de clima industrial de Aragón: general y componentes. Datos desestacionalizados.**

	Saldo	Variación mensual	Variación anual
<b>Indicador de clima industrial</b>	<b>3,6</b>	<b>7,0</b>	<b>19,0</b>
Cartera de pedidos	6,3	-1,4	30,1
Existencias de productos terminados	9,2	-0,3	-6,0
Expectativas de producción	13,8	21,9	21,0

**Indicador de clima industrial. Aragón y España. Datos desestacionalizados.**

Unidad: saldo.



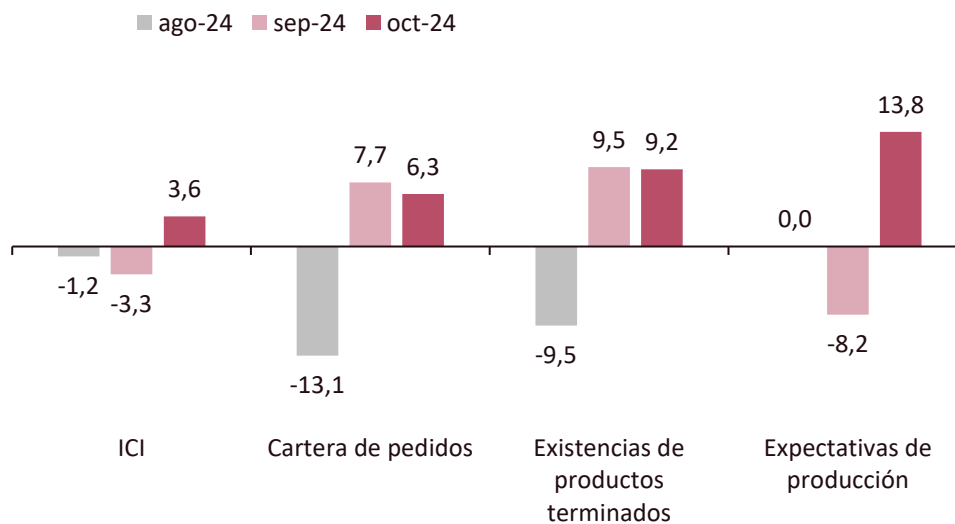
**Indicador de clima industrial.**

**Octubre de 2024**

El valor del ICI de Aragón (3,6) en octubre de 2024 es consecuencia del comportamiento favorable de la cartera de pedidos (6,3) y de las expectativas de producción (13,8). Por contra, las existencias de productos terminados (9,2) muestran un comportamiento desfavorable.

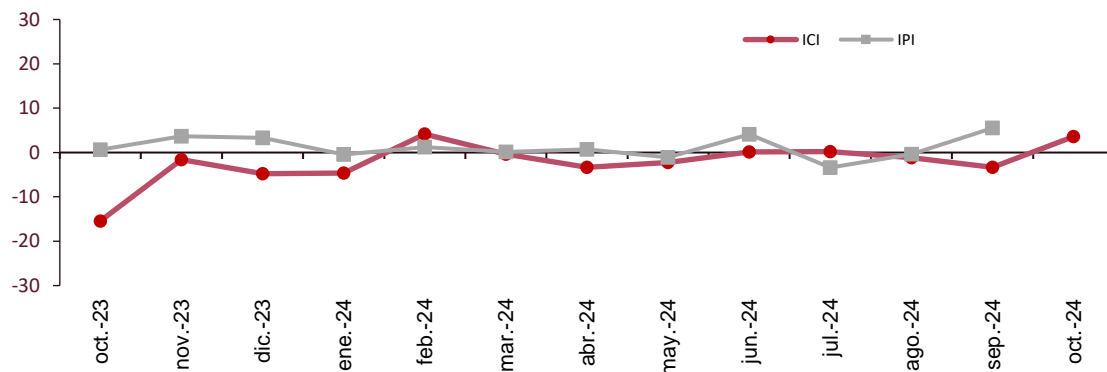
**Indicador de clima industrial de Aragón: general y componentes. Datos desestacionalizados.**

Unidad: saldo.



**Indicador de clima industrial y tasa de variación interanual del Índice de producción industrial desestacionalizados. Aragón.**

Unidades: ICI en saldo e IPI en porcentaje.



Fuente: IAEST.

**Más información**

[X@IAEST](#)

[Suscripciones públicas del Gobierno de Aragón](#)

[Instituto Aragonés de Estadística / Coyuntura económica de Aragón](#)

[Instituto Aragonés de Estadística / Agricultura, industria y construcción / Índices e indicadores industriales](#)