

Indicador de clima industrial.

Febrero de 2025

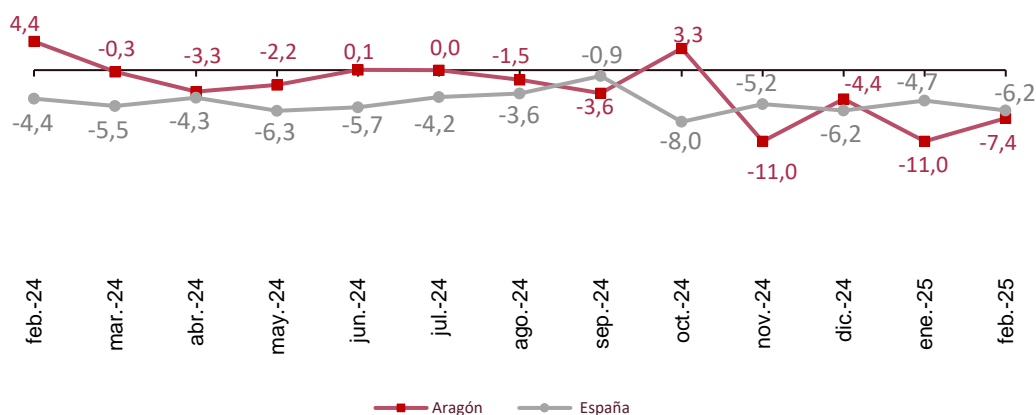
El Indicador de clima industrial (ICI) de Aragón en febrero de 2025 se sitúa, tras corregir los resultados de efectos estacionales y de calendario, en un valor de -7,4 puntos, lo que supone un aumento de 3,6 puntos respecto al mes anterior.

Indicador de clima industrial de Aragón: general y componentes. Datos desestacionalizados.

	Saldo	Variación mensual	Variación anual
Indicador de clima industrial	-7,4	3,6	-11,8
Cartera de pedidos	-1,3	2,4	2,1
Existencias de productos terminados	16,5	0,3	3,4
Expectativas de producción	-4,3	8,6	-34,1

Indicador de clima industrial. Aragón y España. Datos desestacionalizados.

Unidad: saldo.



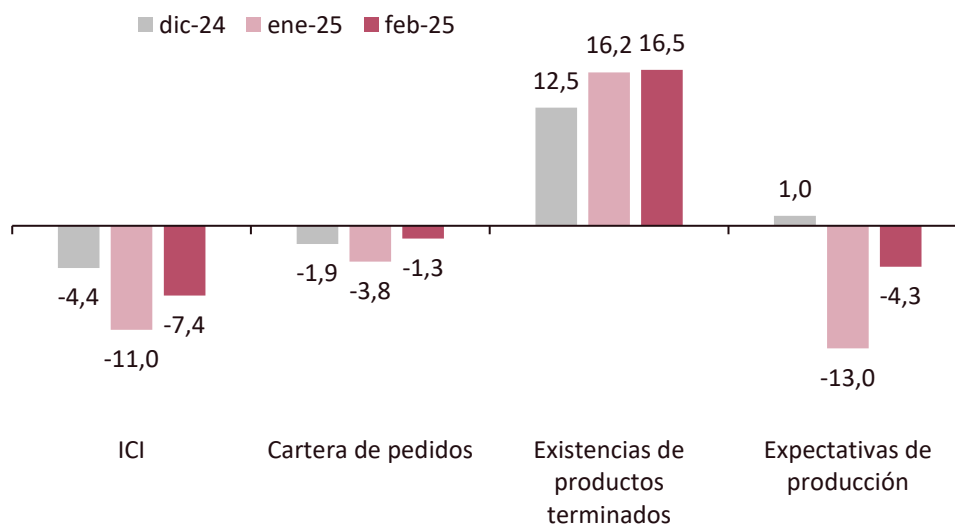
Indicador de clima industrial.

Febrero de 2025

El valor del ICI de Aragón (-7,4) en febrero de 2025 es consecuencia del comportamiento negativo de todas las componentes; la cartera de pedidos (-1,3), la existencia de productos terminados (16,5) y la expectativa de producción (-4,3).

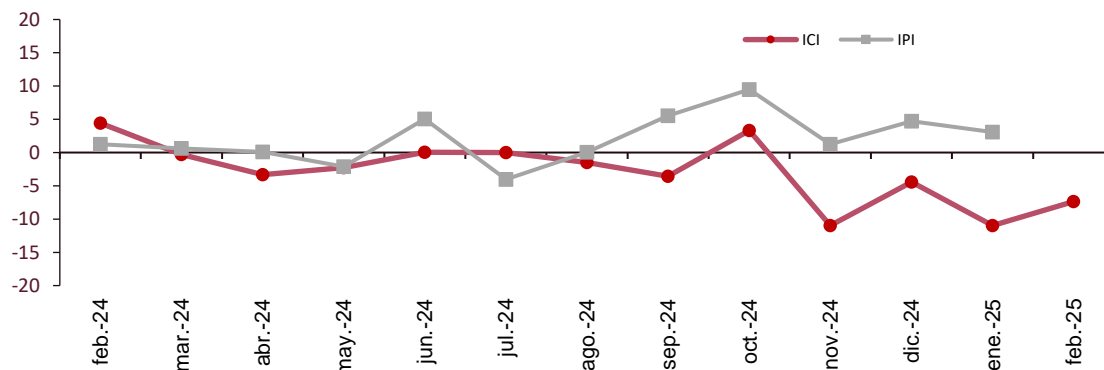
Indicador de clima industrial de Aragón: general y componentes. Datos desestacionalizados.

Unidad: saldo.



Indicador de clima industrial y tasa de variación interanual del Índice de producción industrial desestacionalizados. Aragón.

Unidades: ICI en saldo e IPI en porcentaje.



Fuente: IAEST.

Más información

[X@IAEST](#)

[Suscripciones públicas del Gobierno de Aragón](#)

[Instituto Aragonés de Estadística / Coyuntura económica de Aragón](#)

[Instituto Aragonés de Estadística / Agricultura, industria y construcción / Índices e indicadores industriales](#)