

Indicador de clima industrial.

Diciembre de 2024

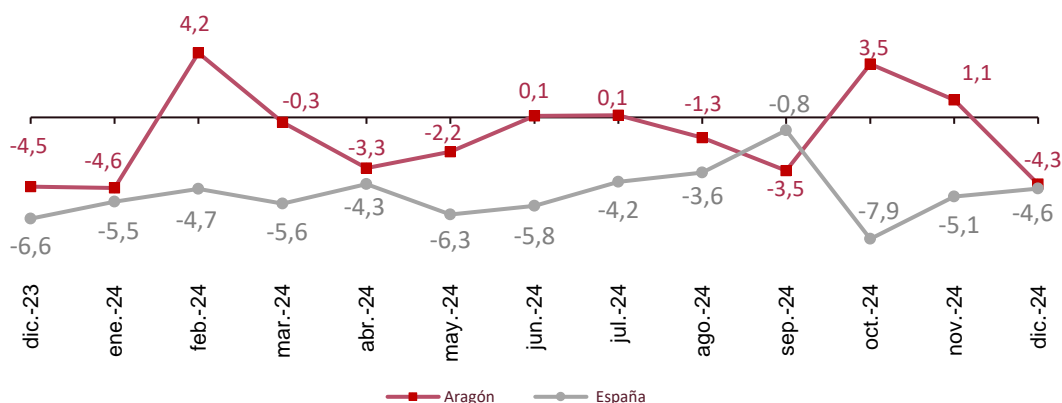
El Indicador de clima industrial (ICI) de Aragón en diciembre de 2024 se sitúa, tras corregir los resultados de efectos estacionales y de calendario, en un valor de -4,3 puntos, lo que supone un descenso de 5,5 puntos respecto al mes anterior.

Indicador de clima industrial de Aragón: general y componentes. Datos desestacionalizados.

	Saldo	Variación mensual	Variación anual
Indicador de clima industrial	-4,3	-5,5	0,2
Cartera de pedidos	-1,9	4,6	14,9
Existencias de productos terminados	12,5	8,2	4,4
Expectativas de producción	1,4	-12,8	-10,0

Indicador de clima industrial. Aragón y España. Datos desestacionalizados.

Unidad: saldo.



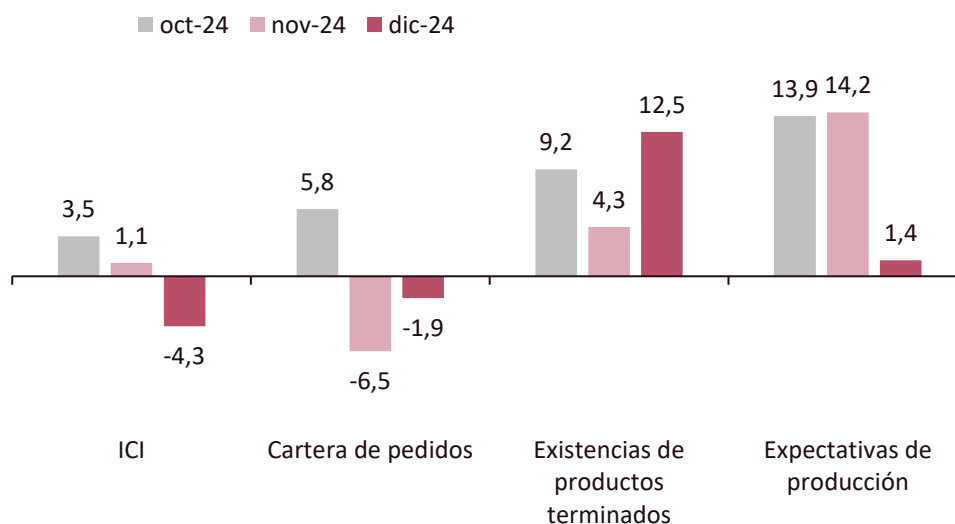
Indicador de clima industrial.

Diciembre de 2024

El valor del ICI de Aragón (-4,3) en diciembre de 2024 es consecuencia del comportamiento negativo de las componentes, cartera de pedidos (-1,9) y existencia de productos terminados (12,5). Por el contrario, la expectativa de producción (1,4), tiene un efecto positivo sobre el indicador.

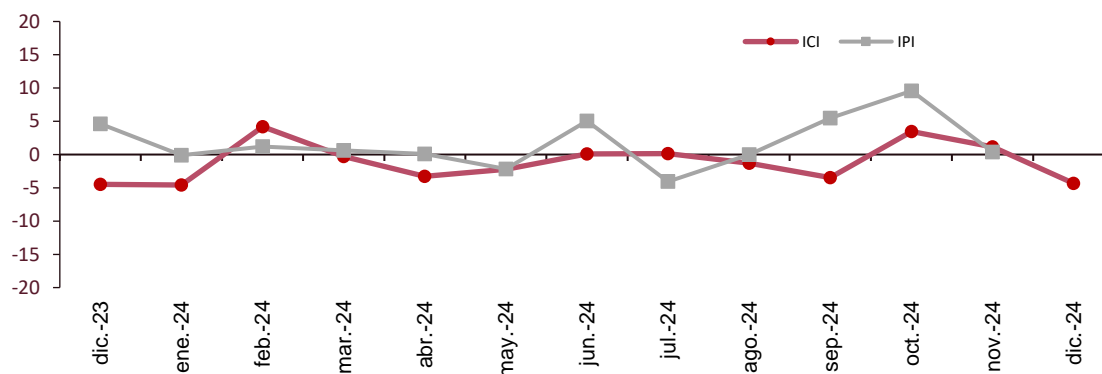
Indicador de clima industrial de Aragón: general y componentes. Datos desestacionalizados.

Unidad: saldo.



Indicador de clima industrial y tasa de variación interanual del Índice de producción industrial desestacionalizados. Aragón.

Unidades: ICI en saldo e IPI en porcentaje.



Fuente: IAEST.

Más información

[X@IAEST](#)

[Suscripciones públicas del Gobierno de Aragón](#)

[Instituto Aragonés de Estadística / Coyuntura económica de Aragón](#)

[Instituto Aragonés de Estadística / Agricultura, industria y construcción / Índices e indicadores industriales](#)