

Indicador de clima industrial.

Septiembre de 2024

El Indicador de clima industrial (ICI) de Aragón en septiembre de 2024 se sitúa, tras corregir los resultados de efectos estacionales y de calendario, en un valor de -3,4 puntos, lo que supone un descenso de 2,2 puntos respecto al mes anterior.

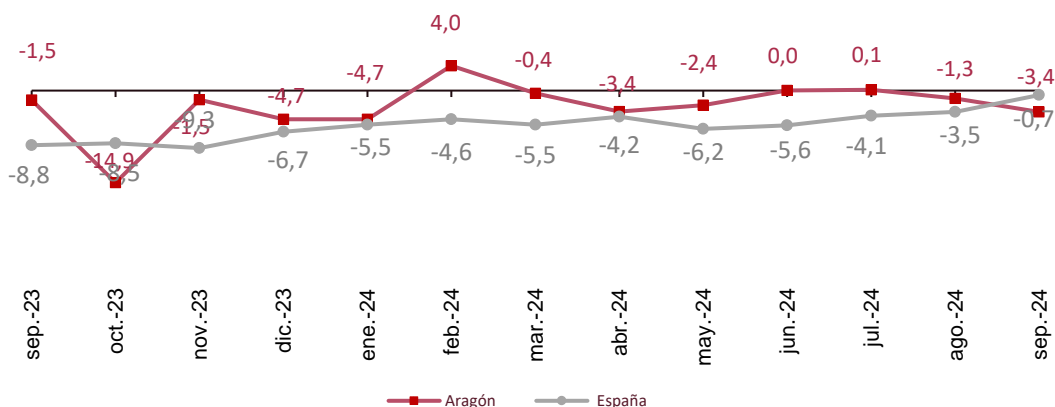
Indicador de clima industrial de Aragón: general y componentes. Datos desestacionalizados.

	Saldo	Variación mensual	Variación anual
Indicador de clima industrial	-3,4	-2,2	-1,9
Cartera de pedidos	7,6	20,7	24,6
Existencias de productos terminados	9,5	19,0	11,4
Expectativas de producción	-8,4	-8,3	-19,0

Indicador de clima industrial. Aragón y España.

Datos desestacionalizados.

Unidad: saldo.



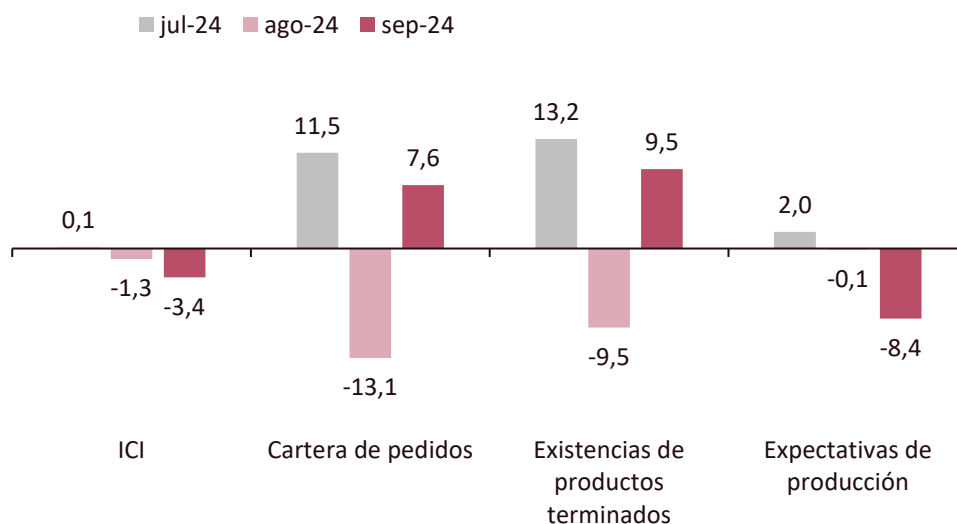
Indicador de clima industrial.

Septiembre de 2024

El valor del ICI de Aragón (-3,4) en septiembre de 2024 es consecuencia del comportamiento favorable de la cartera de pedidos (7,6). Por contra, la existencia de productos terminados (9,5) y las expectativas de producción (-8,4) muestra un comportamiento desfavorable.


Indicador de clima industrial de Aragón: general y componentes. Datos desestacionalizados.

Unidad: saldo.



Indicador de clima industrial y tasa de variación interanual del Índice de producción industrial desestacionalizados. Aragón.

Unidades: ICI en saldo e IPI en porcentaje.



Fuente: IAEST.

Más información

[X@IAEST](#)

[Suscripciones públicas del Gobierno de Aragón](#)

[Instituto Aragonés de Estadística / Coyuntura económica de Aragón](#)

[Instituto Aragonés de Estadística / Agricultura, industria y construcción / Índices e indicadores industriales](#)