

Indicador de clima industrial.

Mayo de 2024

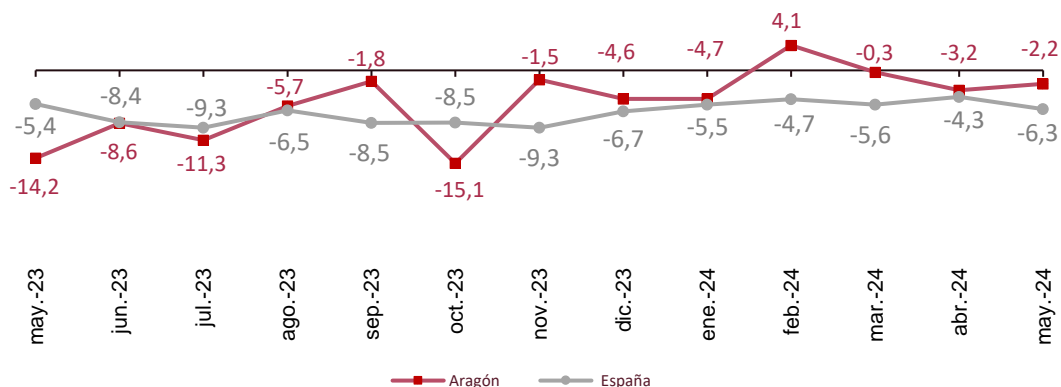
El Indicador de clima industrial (ICI) de Aragón en mayo de 2024 se sitúa, tras corregir los resultados de efectos estacionales y de calendario, en un valor de -2,2 puntos, lo que supone un aumento de 1 punto respecto al mes anterior.

Indicador de clima industrial de Aragón: general y componentes. Datos desestacionalizados.

	Saldo	Variación mensual	Variación anual
Indicador de clima industrial	-2,2	1,0	12,0
Cartera de pedidos	9,7	7,3	18,0
Existencias de productos terminados	12,5	-9,0	-5,9
Expectativas de producción	-3,9	-13,2	12,2

Indicador de clima industrial. Aragón y España. Datos desestacionalizados.

Unidad: saldo.



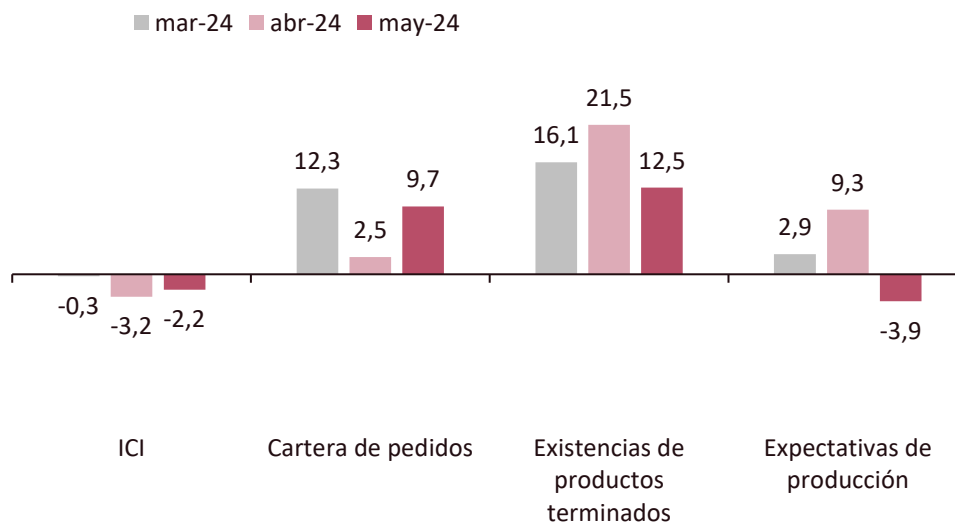
Indicador de clima industrial.

Mayo de 2024

El valor del ICI de Aragón (-2,2) en mayo de 2024 es consecuencia del comportamiento desfavorable de las existencias de productos terminados (12,5) y de las expectativas de producción (-3,9). Por el contrario, la cartera de pedidos (9,7) muestra un comportamiento favorable.

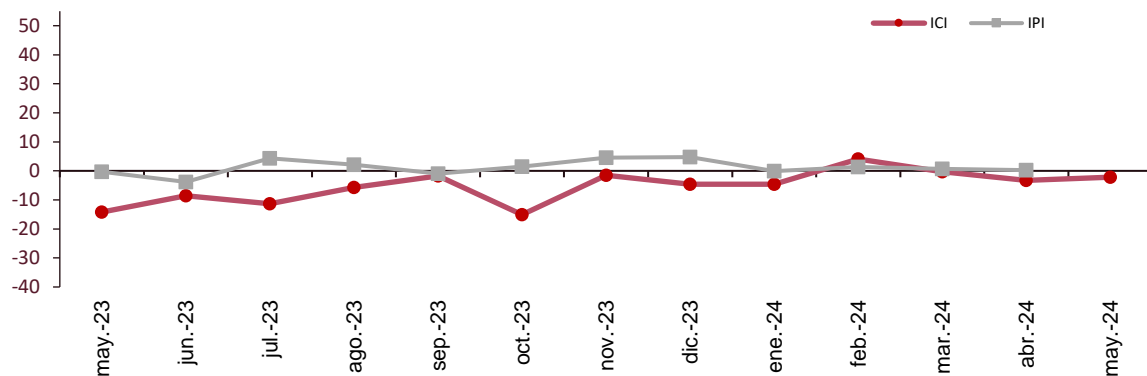
Indicador de clima industrial de Aragón: general y componentes. Datos desestacionalizados.

Unidad: saldo.



Indicador de clima industrial y tasa de variación interanual del Índice de producción industrial desestacionalizados. Aragón.

Unidades: ICI en saldo e IPI en porcentaje.



Fuente: IAEST.

Más información

[X @IAEST](#)

[Suscripciones públicas del Gobierno de Aragón](#)

[Instituto Aragonés de Estadística / Coyuntura económica de Aragón](#)

[Instituto Aragonés de Estadística / Agricultura, industria y construcción / Índices e indicadores industriales](#)