

**Indicador de clima industrial.**

**Junio de 2024**

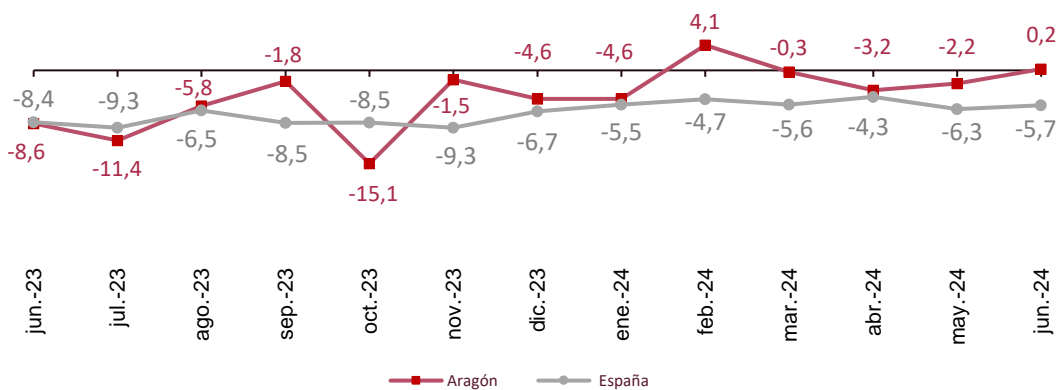
El Indicador de clima industrial (ICI) de Aragón en junio de 2024 se sitúa, tras corregir los resultados de efectos estacionales y de calendario, en un valor de 0,2 puntos, lo que supone un aumento de 2,4 puntos respecto al mes anterior.

**Indicador de clima industrial de Aragón: general y componentes. Datos desestacionalizados.**

	Saldo	Variación mensual	Variación anual
<b>Indicador de clima industrial</b>	<b>0,2</b>	<b>2,4</b>	<b>8,8</b>
Cartera de pedidos	12,4	2,5	22,7
Existencias de productos terminados	11,0	-1,4	-7,6
Expectativas de producción	-0,8	3,1	-3,9

**Indicador de clima industrial. Aragón y España. Datos desestacionalizados.**

Unidad: saldo.



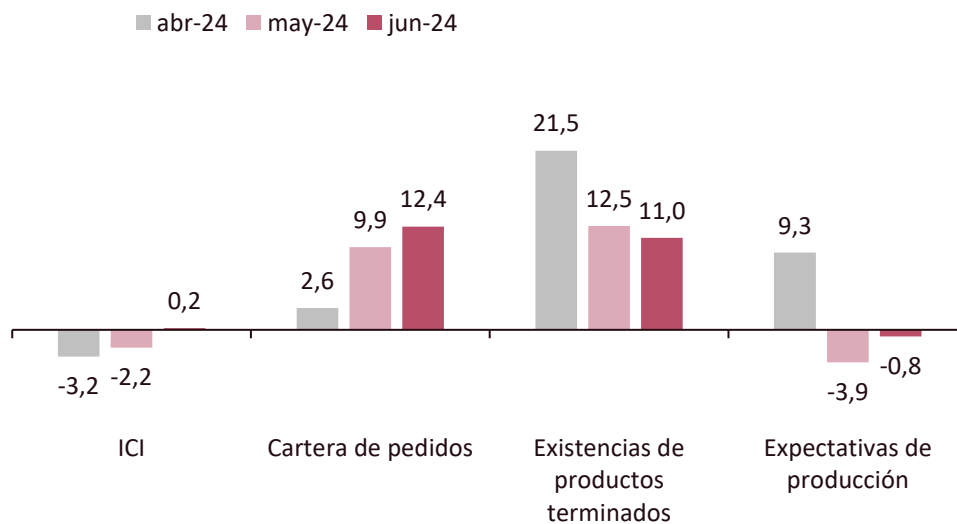
**Indicador de clima industrial.**

**Junio de 2024**

El valor del ICI de Aragón (0,2) en junio de 2024 es consecuencia del comportamiento desfavorable de las existencias de productos terminados (11) y de las expectativas de producción (-0,8). Por el contrario, la cartera de pedidos (12,4) muestra un comportamiento favorable.

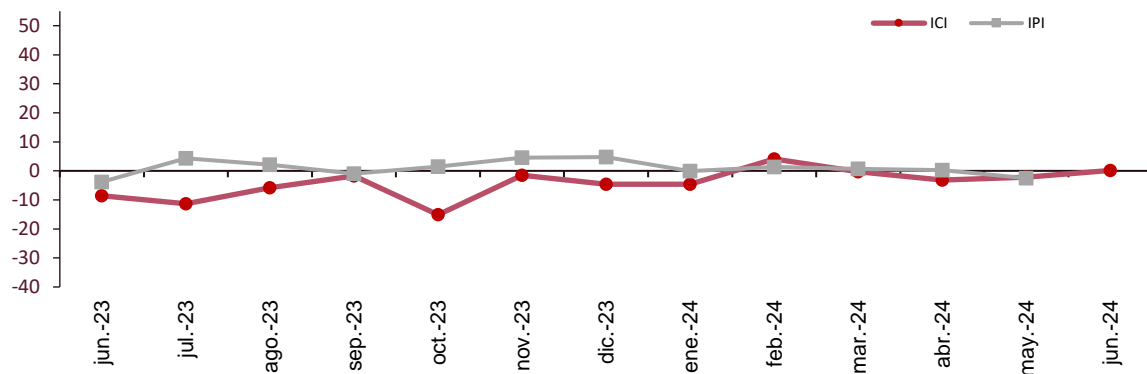
**Indicador de clima industrial de Aragón: general y componentes. Datos desestacionalizados.**

Unidad: saldo.



**Indicador de clima industrial y tasa de variación interanual del Índice de producción industrial desestacionalizados. Aragón.**

Unidades: ICI en saldo e IPI en porcentaje.



Fuente: IAEST.

**Más información**

[X @IAEST](#)

[Suscripciones públicas del Gobierno de Aragón](#)

[Instituto Aragonés de Estadística / Coyuntura económica de Aragón](#)

[Instituto Aragonés de Estadística / Agricultura, industria y construcción / Índices e indicadores industriales](#)