

Indicador de clima industrial.

Julio de 2024

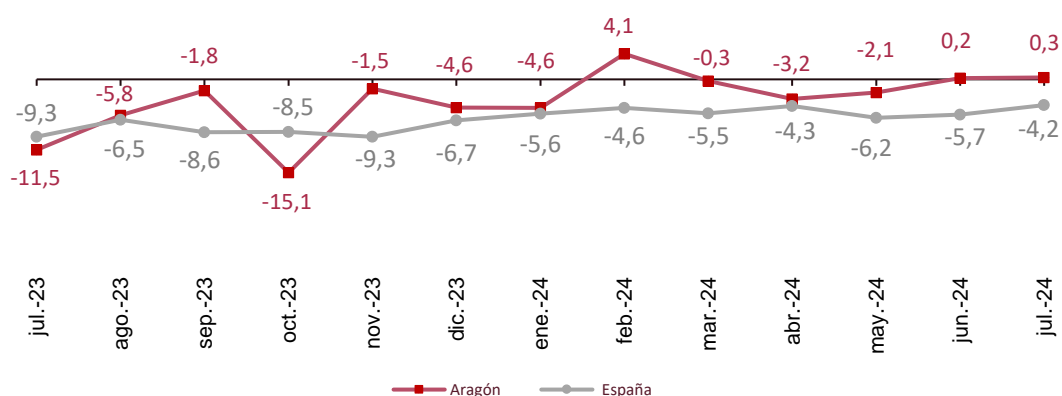
El Indicador de clima industrial (ICI) de Aragón en julio de 2024 se sitúa, tras corregir los resultados de efectos estacionales y de calendario, en un valor de 0,3 puntos, lo que supone un aumento de 0,1 puntos respecto al mes anterior.

Indicador de clima industrial de Aragón: general y componentes. Datos desestacionalizados.

	Saldo	Variación mensual	Variación anual
Indicador de clima industrial	0,3	0,1	11,8
Cartera de pedidos	11,8	-0,7	16,7
Existencias de productos terminados	13,2	2,1	-1,8
Expectativas de producción	2,3	3,0	16,8

Indicador de clima industrial. Aragón y España. Datos desestacionalizados.

Unidad: saldo.



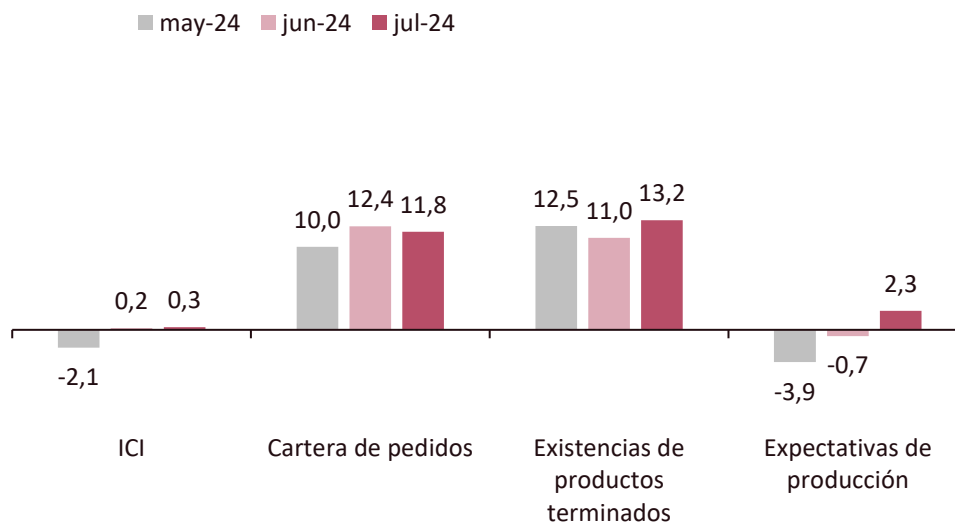
Indicador de clima industrial.

Julio de 2024

El valor del ICI de Aragón (0,3) en julio de 2024 es consecuencia del comportamiento favorable de la cartera de pedidos (11,8) y de las expectativas de producción (2,3). Por el contrario, las existencias de productos terminados (13,2) muestran un comportamiento desfavorable.


Indicador de clima industrial de Aragón: general y componentes. Datos desestacionalizados.

Unidad: saldo.



Indicador de clima industrial y tasa de variación interanual del Índice de producción industrial desestacionalizados. Aragón.

Unidades: ICI en saldo e IPI en porcentaje.



Fuente: IAEST.

Más información

[X @IAEST](#)

[Suscripciones públicas del Gobierno de Aragón](#)

[Instituto Aragonés de Estadística / Coyuntura económica de Aragón](#)

[Instituto Aragonés de Estadística / Agricultura, industria y construcción / Índices e indicadores industriales](#)