

Indicador de clima industrial.

Abril de 2024

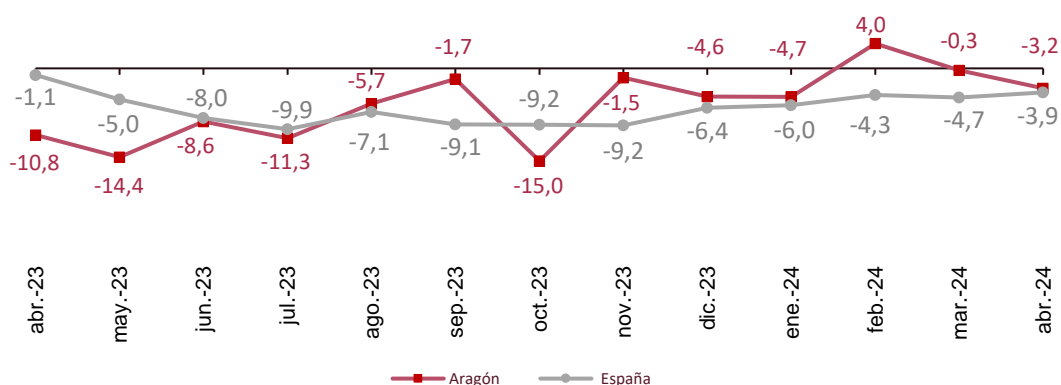
El Indicador de clima industrial (ICI) de Aragón en abril de 2024 se sitúa, tras corregir los resultados de efectos estacionales y de calendario, en un valor de -3,2 puntos, lo que supone un descenso de 2,9 puntos respecto al mes anterior.

Indicador de clima industrial de Aragón: general y componentes. Datos desestacionalizados.

	Saldo	Variación mensual	Variación anual
Indicador de clima industrial	-3,2	-2,9	7,6
Cartera de pedidos	2,3	-9,9	1,0
Existencias de productos terminados	21,5	5,4	-9,4
Expectativas de producción	9,5	6,5	12,2

Indicador de clima industrial. Aragón y España. Datos desestacionalizados.

Unidad: saldo



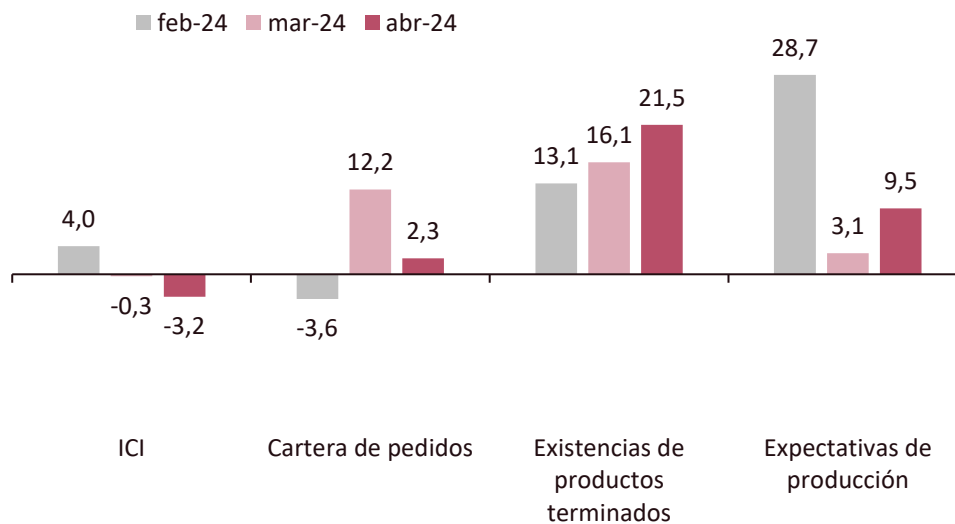
Indicador de clima industrial.

Abril de 2024

El valor del ICI de Aragón (-3,2) en abril de 2024 es consecuencia del comportamiento favorable de la cartera de pedidos (2,3) y de las expectativas de producción (9,5). Por el contrario, las existencias de productos terminados (21,5) muestran un comportamiento desfavorable.

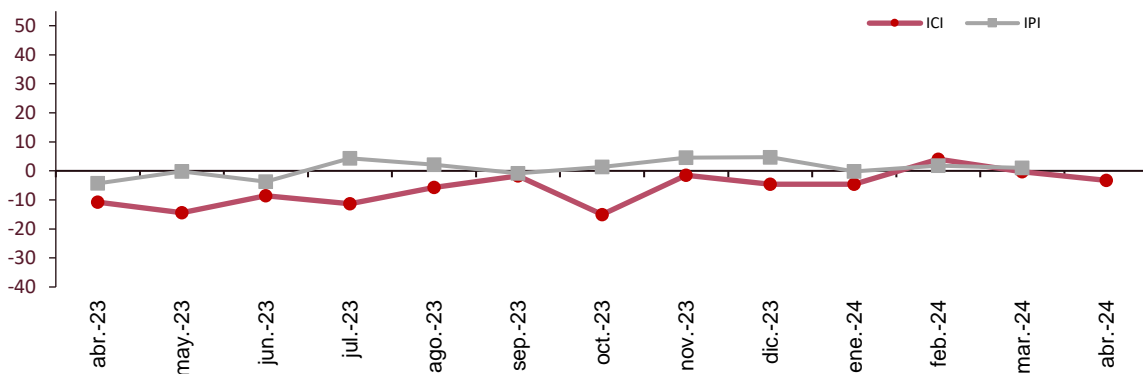
Indicador de clima industrial de Aragón: general y componentes. Datos desestacionalizados.

Unidad: saldo



Indicador de clima industrial y tasa de variación interanual del Índice de producción industrial desestacionalizados. Aragón.

Unidades: ICI en saldo e IPI en porcentaje



Fuente: IAEST.

Más información

[X @IAEST](#)

[Suscripciones públicas del Gobierno de Aragón](#)

[Instituto Aragonés de Estadística / Coyuntura económica de Aragón](#)

[Instituto Aragonés de Estadística / Agricultura, industria y construcción / Índices e indicadores industriales](#)