

Coyuntura turística hotelera.

Marzo de 2024

El número de pernoctaciones en establecimientos hoteleros de Aragón durante el mes de marzo se sitúa en 529.128, un 18,6% superior al mismo mes de 2023.

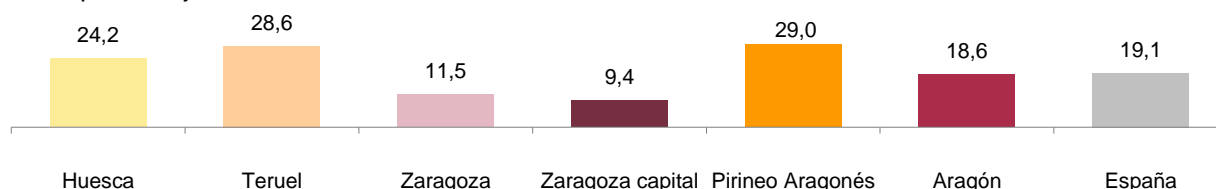
En marzo se cubren en Aragón el 44,4% de las plazas ofertadas. El mayor grado de ocupación corresponde a Zaragoza capital con el 53,9%.

Viajeros y pernoctaciones en establecimientos hoteleros.

	Huesca	Teruel	Zaragoza	Zaragoza capital	Pirineo Aragonés	Aragón	España
Nº de viajeros. Total	87.922	37.333	139.607	101.741	75.062	264.862	8.456.178
Residentes en España	80.338	33.065	110.692	79.102	69.176	224.096	4.406.751
Residentes en el extranjero	7.584	4.267	28.915	22.639	5.886	40.766	4.049.427
Nº de pernoctaciones. Total	208.869	76.033	244.226	173.912	181.166	529.128	24.533.888
Residentes en España	188.461	65.385	193.171	134.559	166.460	447.017	9.355.737
Residentes en el extranjero	20.408	10.648	51.055	39.353	14.706	82.111	15.178.150

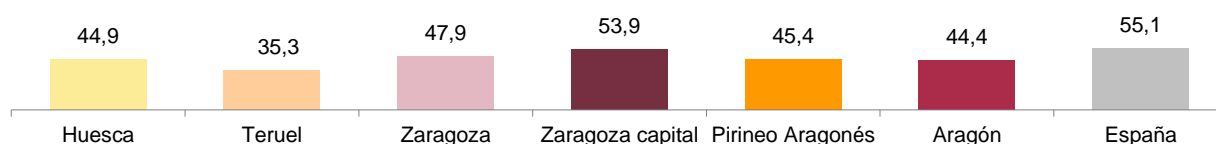
Tasas de variación interanual del total de pernoctaciones hoteleras.

Unidad: porcentaje



Grado de ocupación por plazas.

Unidad: porcentaje



Pernoctaciones hoteleras. Principales mercados.

Pernoctaciones residentes / Ranking según CA de procedencia.

	Número	Porcentaje
Total	447.017	100,0
Comunidad de Madrid	114.799	25,7
Cataluña	79.875	17,9
Aragón	69.414	15,5
Comunidad Valenciana	41.008	9,2

Pernoctaciones no residentes / Ranking según país de procedencia.

	Número	Porcentaje
Total	82.111	100,0
Francia	15.123	18,4
Portugal	7.448	9,1
Italia	6.225	7,6
Reino Unido	5.748	7,0

Coyuntura turística hotelera.

Marzo de 2024

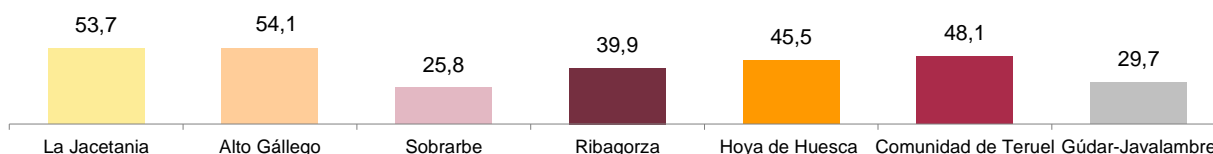
Viajeros y pernoctaciones en establecimientos hoteleros.

Comarcas de interés turístico.

	La Jacetania	Alto Gállego	Sobrarbe	Ribagorza	Hoya de Huesca / Plana de Uesca	Comunidad de Teruel	Gúdar-Javalambre
Nº de viajeros. Total	21.762	30.350	7.355	12.099	7.649	14.769	5.881
Residentes en España	20.540	27.868	6.519	11.392	6.552	12.856	5.595
Residentes en el extranjero	1.221	2.481	836	708	1.096	1.912	286
Nº de pernoctaciones. Total	54.937	71.158	14.801	34.035	17.821	30.303	9.745
Residentes en España	52.417	64.490	13.370	30.579	13.473	25.611	9.417
Residentes en el extranjero	2.519	6.668	1.431	3.456	4.348	4.692	327

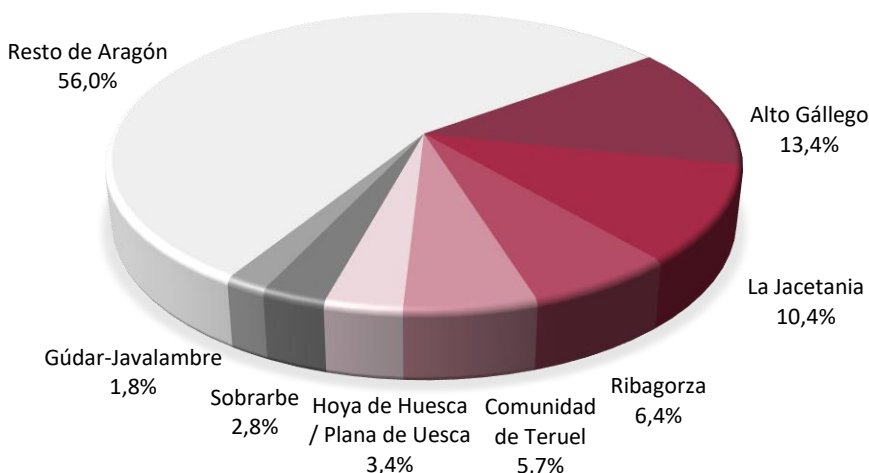
Grado de ocupación por plazas.

Unidad: porcentaje



Pernoctaciones hoteleras en comarcas de interés turístico.

Unidad: porcentaje



Fuente: IAEST según Coyuntura turística hotelera. INE.

Más información

X @IAEST

Suscripciones públicas del Gobierno de Aragón

Instituto Aragonés de Estadística / Coyuntura económica de Aragón

Instituto Aragonés de Estadística / Servicios, comercio, transporte y turismo / Turismo