

**Coyuntura turística hotelera.**

**Junio de 2024**

El número de pernoctaciones en establecimientos hoteleros de Aragón durante el mes de junio se sitúa en 486.631, un 5,5% superior al mismo mes de 2023.

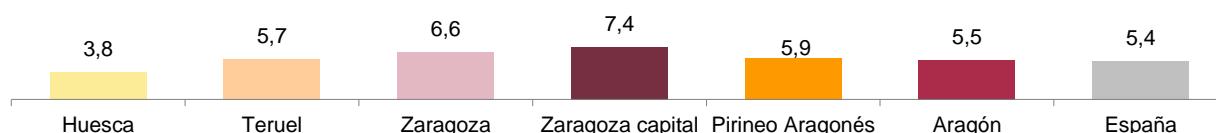
En junio se cubren en Aragón el 43,2% de las plazas ofertadas. El mayor grado de ocupación corresponde a Zaragoza capital con el 55,8%.

**Viajeros y pernoctaciones en establecimientos hoteleros.**

|                             | Huesca  | Teruel | Zaragoza | Zaragoza capital | Pirineo Aragonés | Aragón  | España     |
|-----------------------------|---------|--------|----------|------------------|------------------|---------|------------|
| Nº de viajeros. Total       | 82.216  | 37.316 | 145.667  | 106.521          | 67.061           | 265.198 | 11.905.082 |
| Residentes en España        | 62.144  | 32.835 | 107.421  | 75.654           | 48.891           | 202.401 | 5.399.073  |
| Residentes en el extranjero | 20.071  | 4.480  | 38.246   | 30.867           | 18.170           | 62.797  | 6.506.010  |
| Nº de pernoctaciones. Total | 164.808 | 72.237 | 249.586  | 173.240          | 136.336          | 486.631 | 38.226.012 |
| Residentes en España        | 124.250 | 62.270 | 184.273  | 120.407          | 99.474           | 370.792 | 12.257.046 |
| Residentes en el extranjero | 40.559  | 9.968  | 65.313   | 52.833           | 36.862           | 115.839 | 25.968.966 |

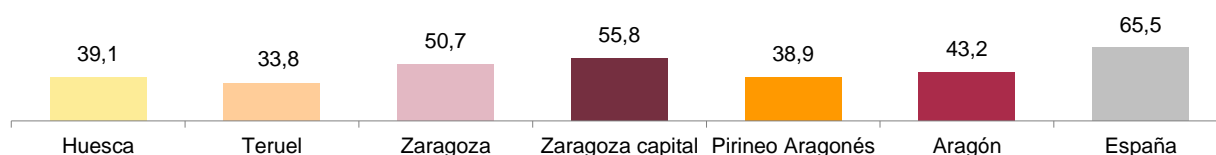
**Tasas de variación interanual del total de pernoctaciones hoteleras.**

Unidad: porcentaje.



**Grado de ocupación por plazas.**

Unidad: porcentaje.



**Pernoctaciones hoteleras. Principales mercados.**

Pernoctaciones residentes / Ranking según CA de procedencia.

|                      | Número         | Porcentaje   |
|----------------------|----------------|--------------|
| <b>Total</b>         | <b>370.792</b> | <b>100,0</b> |
| Cataluña             | 75.866         | 20,5         |
| Comunidad de Madrid  | 67.480         | 18,2         |
| Aragón               | 64.742         | 17,5         |
| Comunidad Valenciana | 38.677         | 10,4         |

Pernoctaciones no residentes / Ranking según país de procedencia.

|                | Número         | Porcentaje   |
|----------------|----------------|--------------|
| <b>Total</b>   | <b>115.839</b> | <b>100,0</b> |
| Francia        | 23.967         | 20,7         |
| Reino Unido    | 10.206         | 8,8          |
| Italia         | 9.252          | 8,0          |
| Estados Unidos | 8.829          | 7,6          |

**Coyuntura turística hotelera.**

**Junio de 2024**

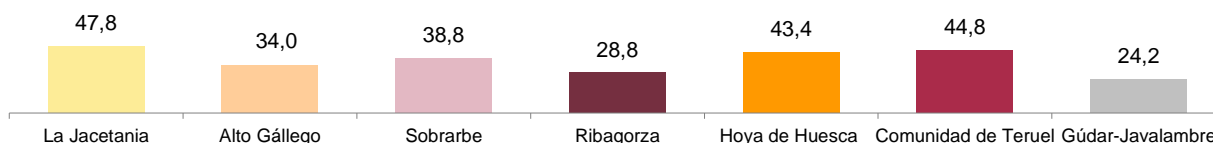
**Viajeros y pernoctaciones en establecimientos hoteleros.**

**Comarcas de interés turístico.**

|                             | La Jacetania | Alto Gállego | Sobrarbe | Ribagorza | Hoya de Huesca / Plana de Uesca | Comunidad de Teruel | Gúdar-Javalambre |
|-----------------------------|--------------|--------------|----------|-----------|---------------------------------|---------------------|------------------|
| Nº de viajeros. Total       | 18.646       | 13.130       | 19.551   | 9.651     | 10.234                          | 14.672              | 3.578            |
| Residentes en España        | 14.285       | 10.657       | 12.390   | 7.989     | 8.169                           | 12.652              | 3.361            |
| Residentes en el extranjero | 4.361        | 2.474        | 7.160    | 1.662     | 2.066                           | 2.020               | 217              |
| Nº de pernoctaciones. Total | 38.422       | 27.697       | 38.774   | 19.417    | 19.202                          | 27.165              | 7.752            |
| Residentes en España        | 29.348       | 23.529       | 24.946   | 15.521    | 15.109                          | 22.326              | 7.468            |
| Residentes en el extranjero | 9.073        | 4.168        | 13.828   | 3.896     | 4.094                           | 4.839               | 284              |

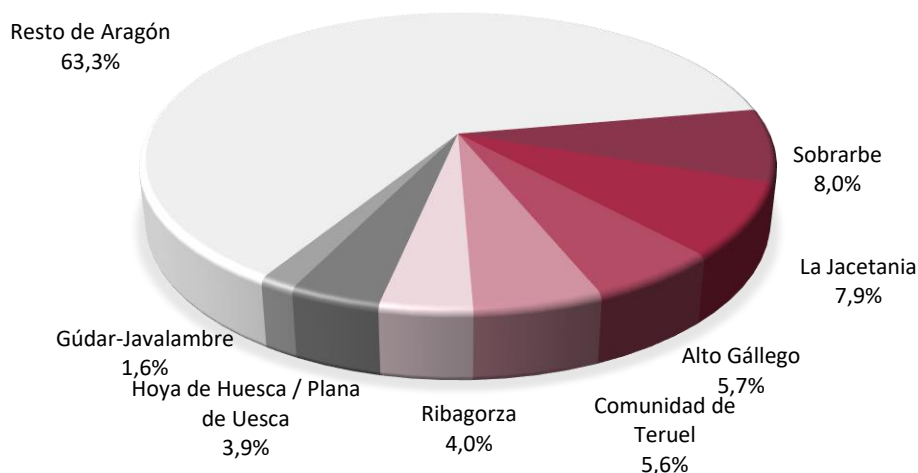
**Grado de ocupación por plazas.**

Unidad: porcentaje.



**Pernoctaciones hoteleras en comarcas de interés turístico.**

Unidad: porcentaje.



Fuente: IAEST según Coyuntura turística hotelera. INE.

**Más información**

X @IAEST

Suscripciones públicas del Gobierno de Aragón

Instituto Aragonés de Estadística / Coyuntura económica de Aragón

Instituto Aragonés de Estadística / Servicios, comercio, transporte y turismo / Turismo