

**Coyuntura turística hotelera.**

**Febrero de 2024**

El número de pernoctaciones en establecimientos hoteleros de Aragón durante el mes de febrero se sitúa en 414.271, un 3,6% inferior al mismo mes de 2023.

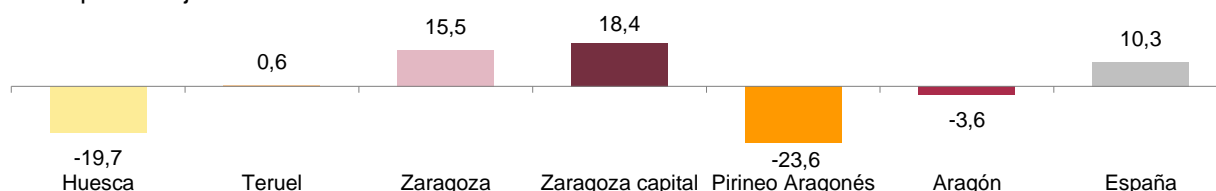
En febrero se cubren en Aragón el 40% de las plazas ofertadas. El mayor grado de ocupación corresponde a Zaragoza capital con el 51,1%.

**Viajeros y pernoctaciones en establecimientos hoteleros.**

	Huesca	Teruel	Zaragoza	Zaragoza capital	Pirineo Aragonés	Aragón	España
Nº de viajeros. Total	65.044	28.043	108.611	87.119	53.464	201.699	6.520.317
Residentes en España	57.350	25.175	81.864	64.476	47.580	164.388	3.438.682
Residentes en el extranjero	7.695	2.868	26.748	22.643	5.884	37.310	3.081.635
Nº de pernoctaciones. Total	168.769	55.251	190.251	153.372	141.988	414.271	18.547.585
Residentes en España	144.759	48.340	141.053	111.503	123.391	334.152	6.778.073
Residentes en el extranjero	24.010	6.911	49.197	41.869	18.597	80.118	11.769.512

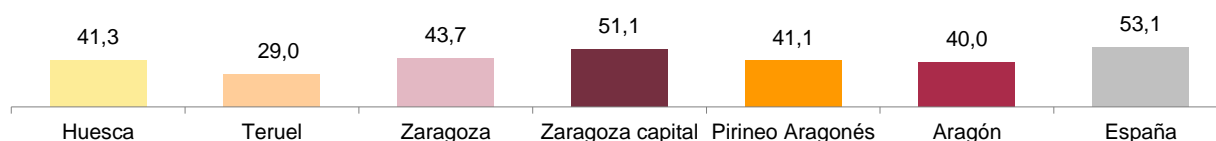
**Tasas de variación interanual del total de pernoctaciones hoteleras.**

Unidad: porcentaje



**Grado de ocupación por plazas.**

Unidad: porcentaje



**Pernoctaciones hoteleras. Principales mercados.**

Pernoctaciones residentes / Ranking según CA de procedencia.

	Número	Porcentaje
<b>Total</b>	<b>334.152</b>	<b>100,0</b>
Comunidad de Madrid	78.069	23,4
Aragón	57.623	17,2
Cataluña	51.779	15,5
Comunidad Valenciana	35.719	10,7

Pernoctaciones no residentes / Ranking según país de procedencia.

	Número	Porcentaje
<b>Total</b>	<b>80.118</b>	<b>100,0</b>
Francia	16.240	20,3
Portugal	9.678	12,1
Reino Unido	7.345	9,2
Italia	6.172	7,7

**Coyuntura turística hotelera.**

**Febrero de 2024**

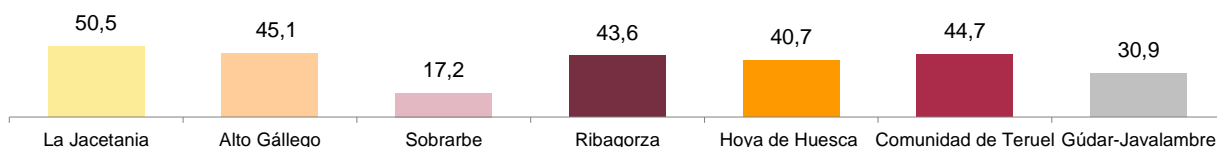
**Viajeros y pernoctaciones en establecimientos hoteleros.**

**Comarcas de interés turístico.**

	La Jacetania	Alto Gállego	Sobrarbe	Ribagorza	Hoya de Huesca / Plana de Uesca	Comunidad de Teruel	Gúdar-Javalambre
Nº de viajeros. Total	18.038	21.715	2.173	11.844	6.283	12.696	5.905
Residentes en España	16.527	19.959	1.789	10.083	4.976	11.397	5.456
Residentes en el extranjero	1.511	1.755	384	1.761	1.307	1.299	449
Nº de pernoctaciones. Total	46.966	57.035	4.611	34.915	14.554	25.901	10.727
Residentes en España	42.977	52.607	4.014	27.220	10.484	22.362	9.914
Residentes en el extranjero	3.989	4.429	597	7.695	4.070	3.538	813

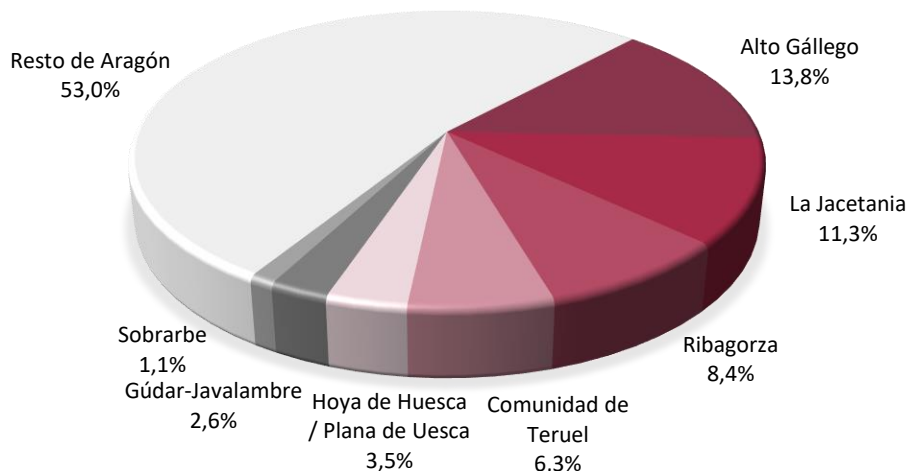
**Grado de ocupación por plazas.**

Unidad: porcentaje



**Pernoctaciones hoteleras en comarcas de interés turístico.**

Unidad: porcentaje



Fuente: IAEST según Coyuntura turística hotelera. INE.

**Más información**

X @IAEST

Suscripciones públicas del Gobierno de Aragón

Instituto Aragonés de Estadística / Coyuntura económica de Aragón

Instituto Aragonés de Estadística / Servicios, comercio, transporte y turismo / Turismo