

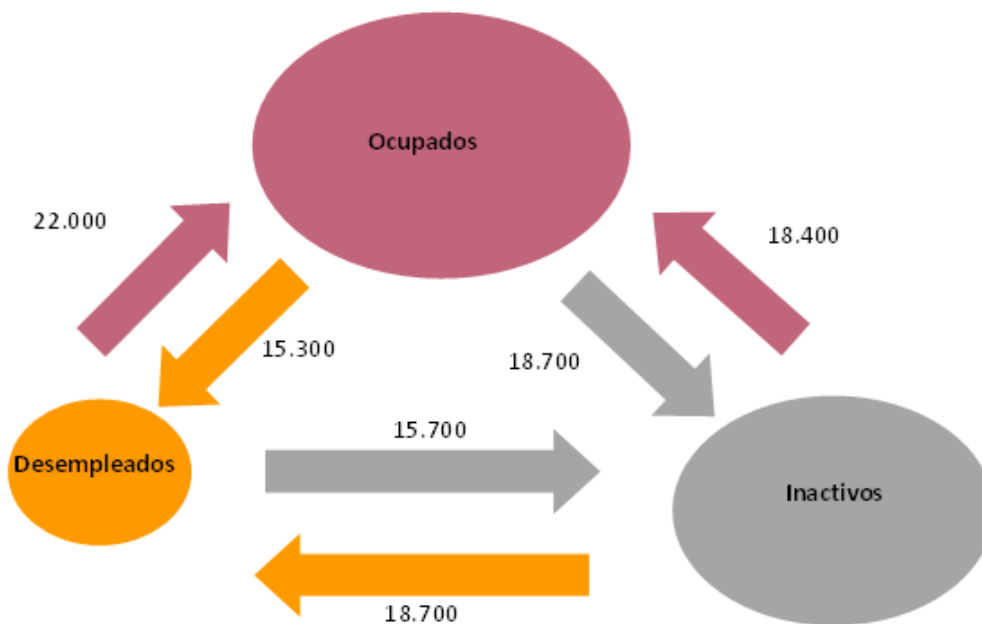
En este trimestre se ha producido un incremento en el flujo de entradas a la actividad pasando de 34.900 a 37.100.

El saldo de entradas y salidas entre ocupación y desempleo sigue siendo positivo (6.700) aunque ligeramente inferior a los 7.400 del trimestre anterior.

La salida del paro hacia la ocupación, experimenta un incremento situándose en 22.000 frente a los 17.800 del trimestre anterior.

Del mismo modo, la salida de la inactividad hacia la ocupación asciende en 5.300, siendo 18.400 este trimestre frente a los 13.100 del anterior.

Esquema de flujos entre T3/2024 y T2/2024. Aragón.



El flujo de entrada en la actividad experimenta un incremento de 400 personas respecto al habido en el mismo trimestre de 2023. Estas entradas se producen en igual medida a la ocupación y al desempleo.

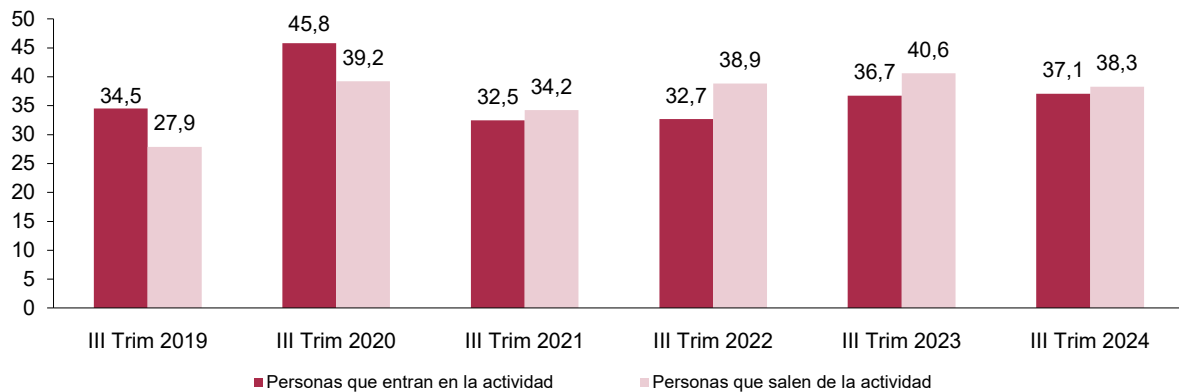
El flujo de entrada en la ocupación es superior en 2.700 personas al producido en el mismo trimestre de 2023.

El número de personas que estaban paradas hace tres meses y no lo están se sitúa en 37.700, 200 personas más que en el mismo periodo del 2023.

A su vez, el flujo total de entradas al paro alcanza las 34.000 personas, lo que supone 2.800 personas más que en el tercer trimestre de 2023.

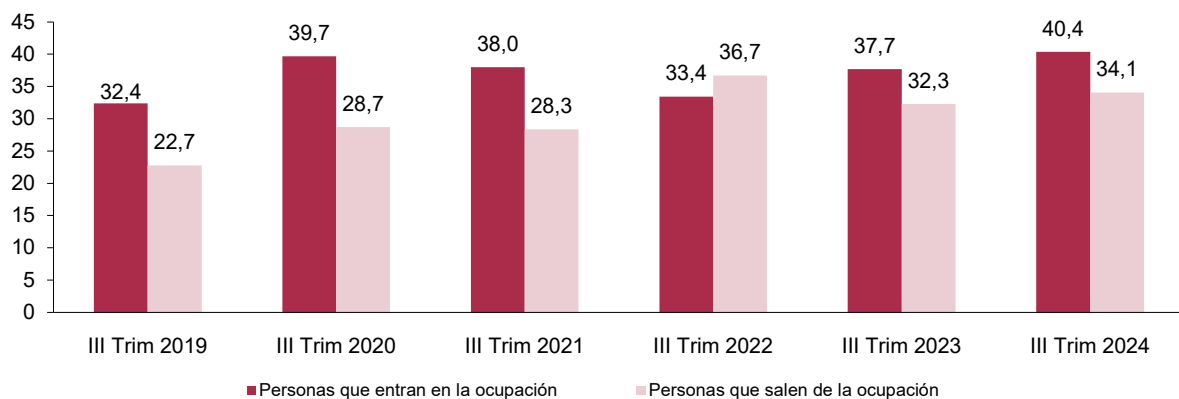
Flujos de personas que entran y salen de la actividad cada trimestre.

Unidad: miles de personas



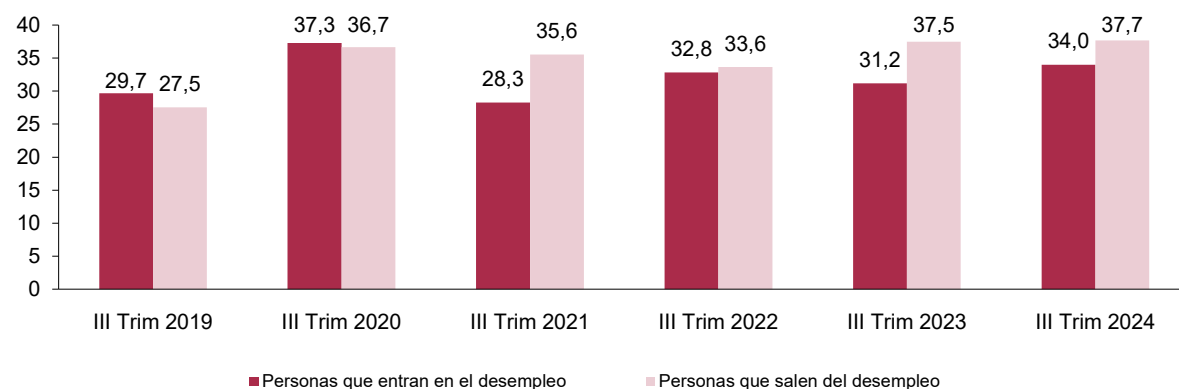
Flujos de personas que entran y salen de la ocupación cada trimestre.

Unidad: miles de personas



Flujos de personas que entran y salen del paro cada trimestre.

Unidad: miles de personas



Fuente: IAEST según Estadística de flujos de población activa, INE.

Más información

X: @IAEST

Suscripciones públicas del Gobierno de Aragón

Instituto Aragonés de Estadística / Coyuntura económica de Aragón

Instituto Aragonés de Estadística / Trabajo, salarios y relaciones laborales / Flujos de la población activa