

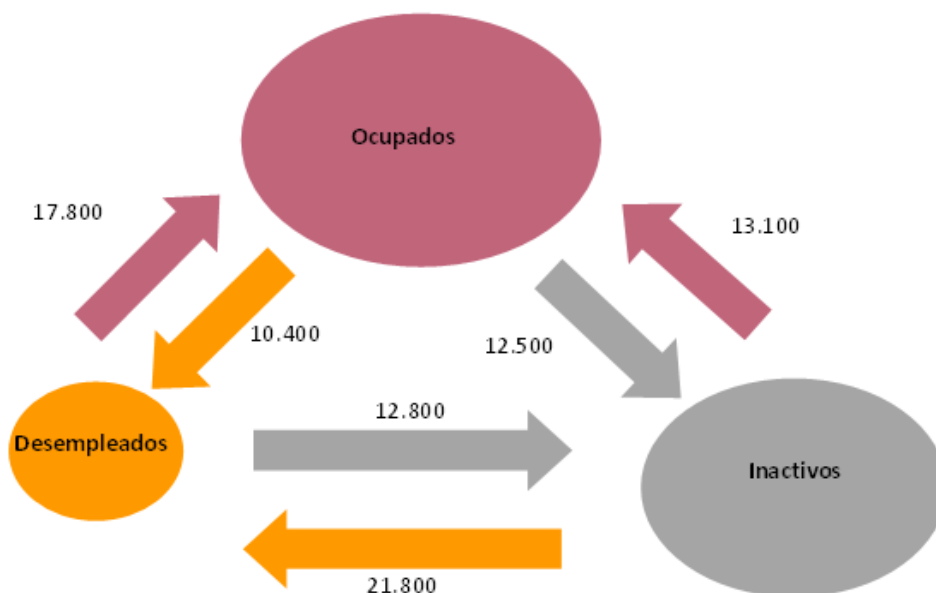
En este trimestre se ha producido un incremento en el flujo de entradas a la actividad pasando de 28.200 a 34.900.

El saldo de entradas y salidas entre ocupación y desempleo es positivo y se multiplica casi por 2,5, siendo de 7.400 frente a los 3.000 del trimestre anterior.

La salida del paro hacia la ocupación experimenta un incremento situándose en 17.800 frente a los 13.200 del trimestre anterior.

Del mismo modo, la salida de la inactividad hacia la ocupación asciende en 2.700, siendo 13.100 este trimestre frente a los 10.400 del anterior.

**Esquema de flujos entre T2/2024 y T1/2024. Aragón.**



El flujo de entrada en la actividad experimenta un incremento de 10.900 personas respecto al habido en el mismo trimestre de 2023; la mayoría de esas entradas fueron al desempleo.

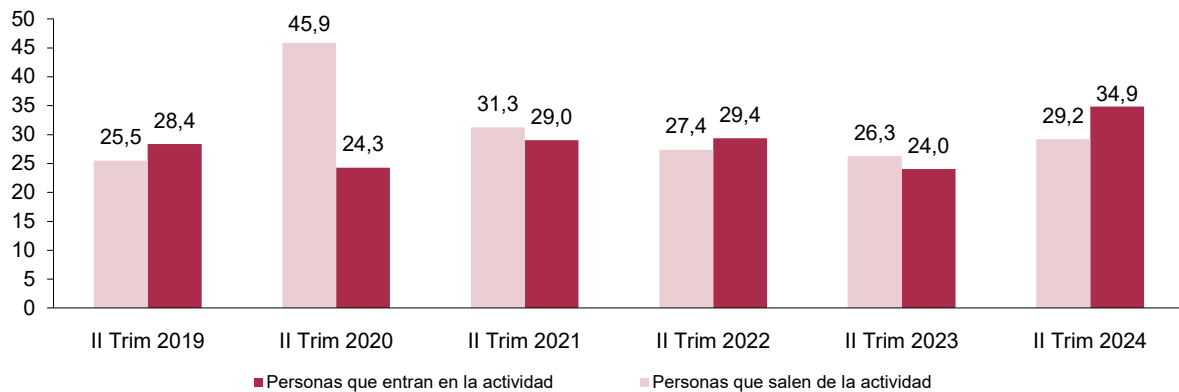
El flujo de entrada en la ocupación es superior en 2.500 personas al producido en el mismo trimestre de 2023.

El número de personas que estaban paradas hace tres meses y no lo están se sitúa en 30.600, 2.500 personas menos que en el mismo periodo del 2023.

A su vez, el flujo total de entradas al paro alcanza las 32.200 personas, lo que supone 3.500 personas más que en el segundo trimestre de 2023.

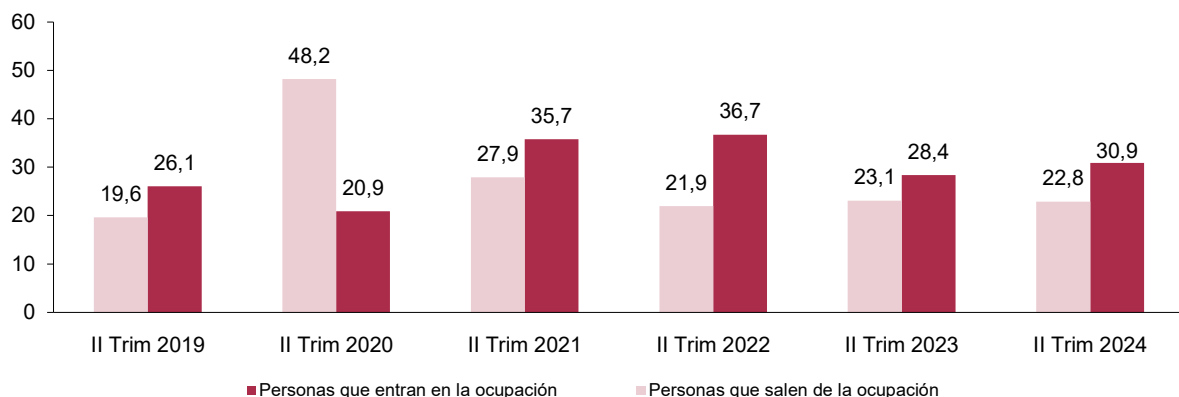
### Flujos de personas que entran y salen de la actividad cada trimestre.

Unidad: miles de personas



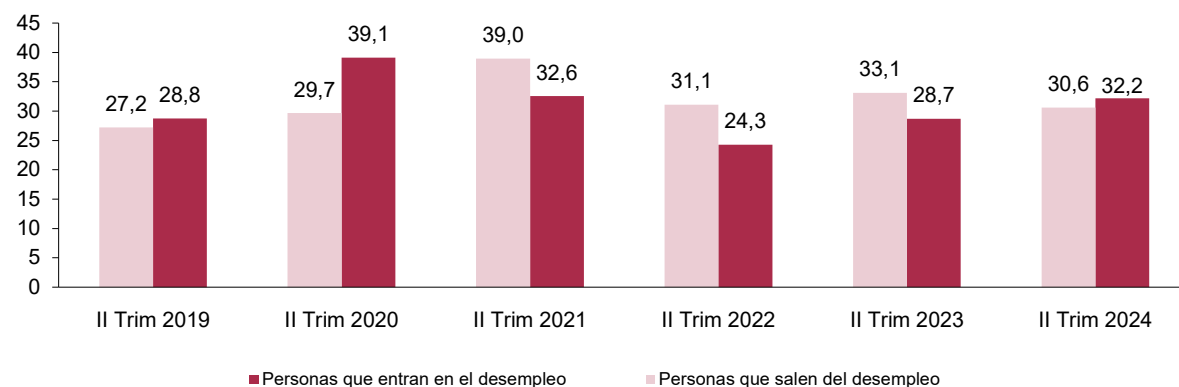
### Flujos de personas que entran y salen de la ocupación cada trimestre.

Unidad: miles de personas



### Flujos de personas que entran y salen del paro cada trimestre.

Unidad: miles de personas



Fuente: IAEST según Estadística de flujos de población activa, INE.

### Más información

X: @IAEST

Suscripciones públicas del Gobierno de Aragón

Instituto Aragonés de Estadística / Coyuntura económica de Aragón

Instituto Aragonés de Estadística / Trabajo, salarios y relaciones laborales / Flujos de la población activa