

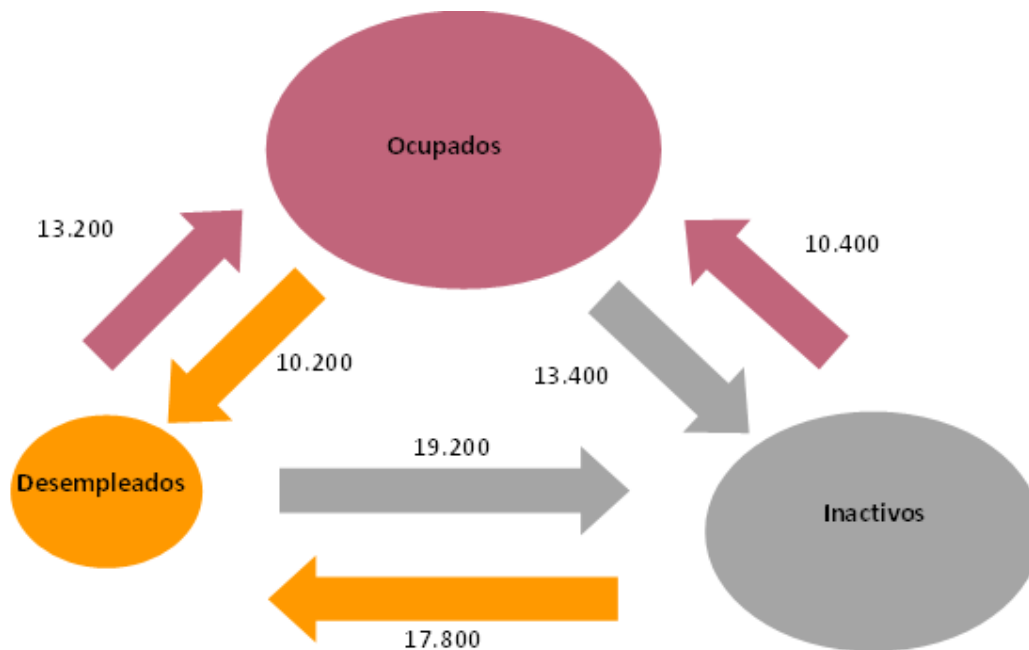
En este trimestre se ha producido un descenso en el flujo de entradas a la actividad pasando de 41.600 a 28.200.

El saldo de entradas y salidas entre ocupación y desempleo es positivo (3.000) pero menor que en el trimestre anterior (4.600).

La salida del paro hacia la ocupación, experimenta un descenso, siendo 13.200 frente a los 19.600 del trimestre anterior.

Del mismo modo, la salida de la inactividad hacia la ocupación, desciende en 10.000, siendo 10.400 este trimestre frente a los 24.400 del anterior.

Esquema de flujos entre T1/2024 y T4/2023. Aragón.



El flujo de entrada en la actividad experimenta un incremento de 600 personas respecto al habido el mismo trimestre de 2023.

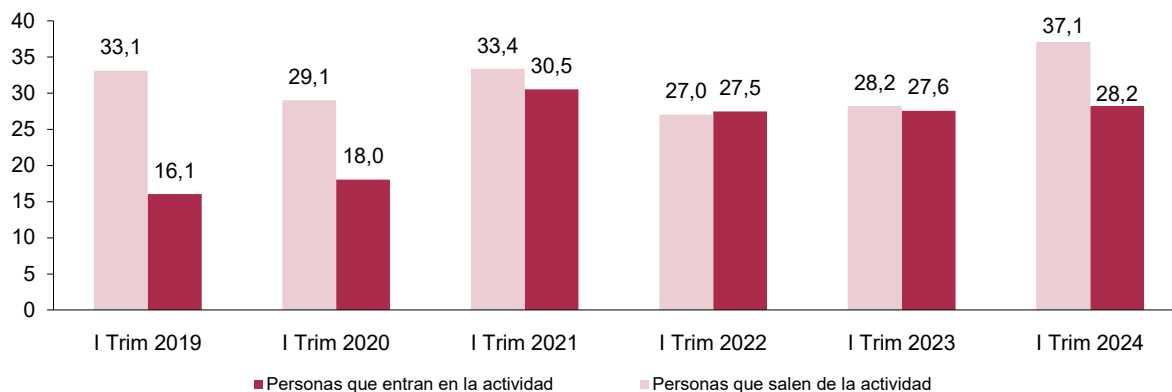
El flujo de entrada en la ocupación es inferior en 6.100 personas al habido en el mismo trimestre de 2023.

El número de personas que estaban paradas hace tres meses y no lo están se sitúa en 32.300, 4.700 personas más que en el mismo periodo del 2023.

A su vez, el flujo total de entradas al paro alcanza las 28.100 personas, lo que supone 1.500 personas más que en el primer trimestre de 2023.

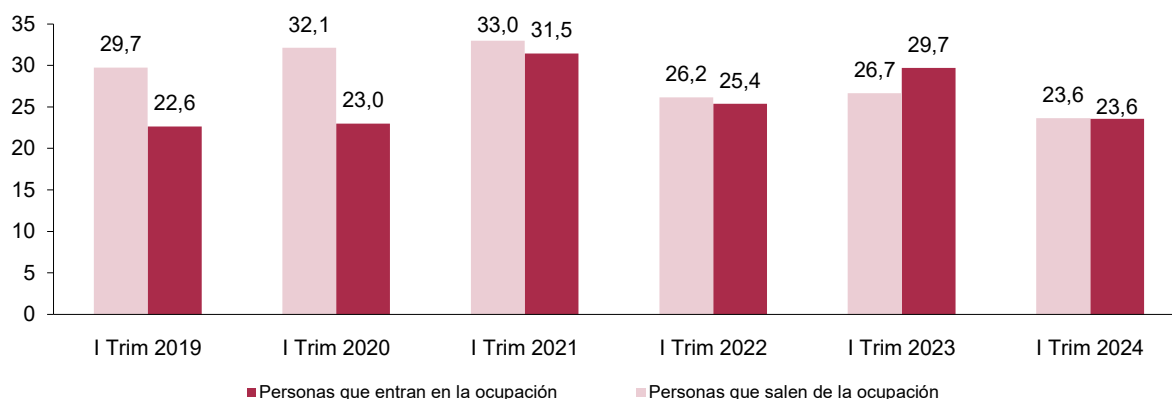
Flujos de personas que entran y salen de la actividad cada trimestre.

Unidad: miles de personas



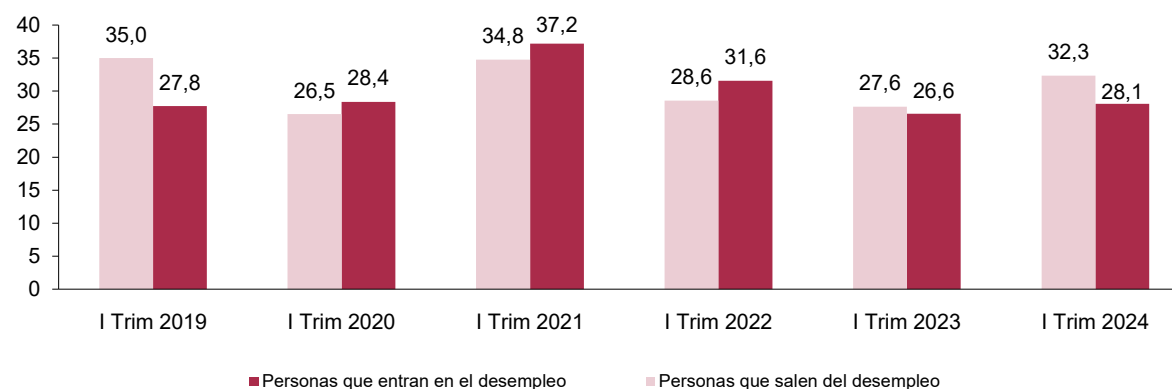
Flujos de personas que entran y salen de la ocupación cada trimestre.

Unidad: miles de personas



Flujos de personas que entran y salen del paro cada trimestre.

Unidad: miles de personas



Fuente: IAEST según Estadística de flujos de población activa, INE.

Más información

X: @IAEST

Suscripciones públicas del Gobierno de Aragón

Instituto Aragonés de Estadística / Coyuntura económica de Aragón

Instituto Aragonés de Estadística / Trabajo, salarios y relaciones laborales / Flujos de la población activa