

Estimaciones mensuales de defunciones y nacimientos.

Noviembre de 2024.

Estimación mensual de defunciones

En el año 2024, entre enero y noviembre, fallecieron 12.628 personas en Aragón, un 0,1% menos que en mismo periodo del año anterior. El número de fallecidos de 65 y más años disminuyó un 0,1% respecto al año anterior.

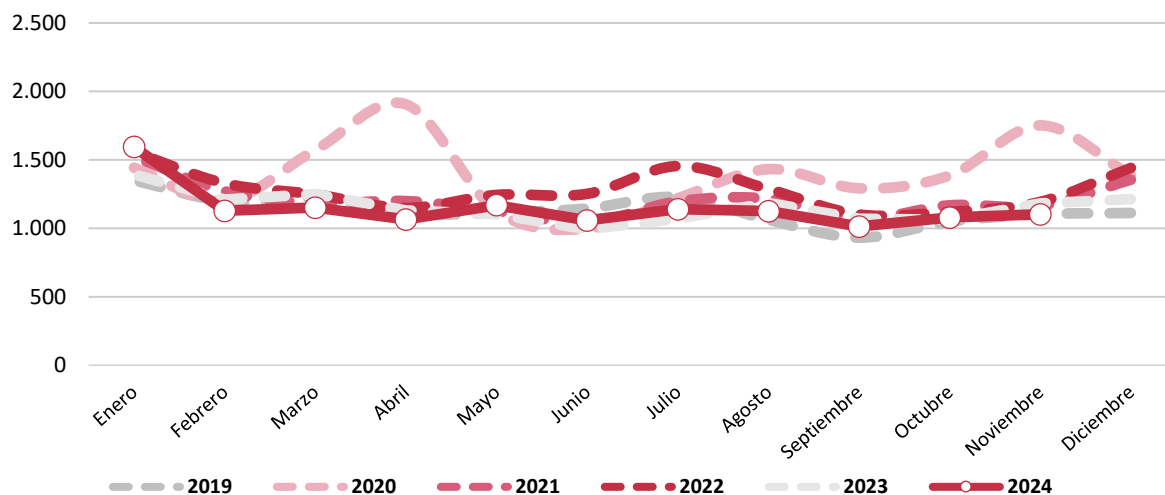
Estimación mensual de defunciones de enero a noviembre

Unidad: defunciones

Defunciones acumuladas en el periodo	Año 2023	Año 2024	Tasa de Variación anual, años 2023-2024		
	Ambos sexos	Ambos sexos	Ambos sexos	Hombres	Mujeres
Aragón	12.644	12.628	-0,14%	-2,3%	2,0%
0 a 4 años	20	22	10,0%	-37,5%	200,0%
5 a 9 años	3	1	-66,7%	-100,0%	0,0%
10 a 14 años	11	6	-45,5%	-28,6%	-75,0%
15 a 19 años	11	11	0,0%	25,0%	-66,7%
20 a 24 años	17	8	-52,9%	-40,0%	-71,4%
25 a 29 años	25	15	-40,0%	-40,0%	-40,0%
30 a 34 años	22	35	59,1%	33,3%	175,0%
35 a 39 años	35	47	34,3%	32,0%	40,0%
40 a 44 años	71	74	4,2%	-2,2%	16,0%
45 a 49 años	136	114	-16,2%	-16,7%	-15,2%
50 a 54 años	205	181	-11,7%	-10,9%	-13,2%
55 a 59 años	356	361	1,4%	-6,5%	19,3%
60 a 64 años	515	541	5,0%	9,4%	-3,5%
65 a 69 años	705	675	-4,3%	-4,3%	-4,2%
70 a 74 años	826	837	1,3%	1,3%	1,4%
75 a 79 años	1.279	1.224	-4,3%	-2,0%	-8,3%
80 a 84 años	1.591	1.691	6,3%	-4,0%	20,4%
85 a 89 años	2.569	2.338	-9,0%	-11,8%	-6,4%
90 y más años	4.247	4.442	4,6%	5,6%	4,0%
No consta	0	0	-	-	-

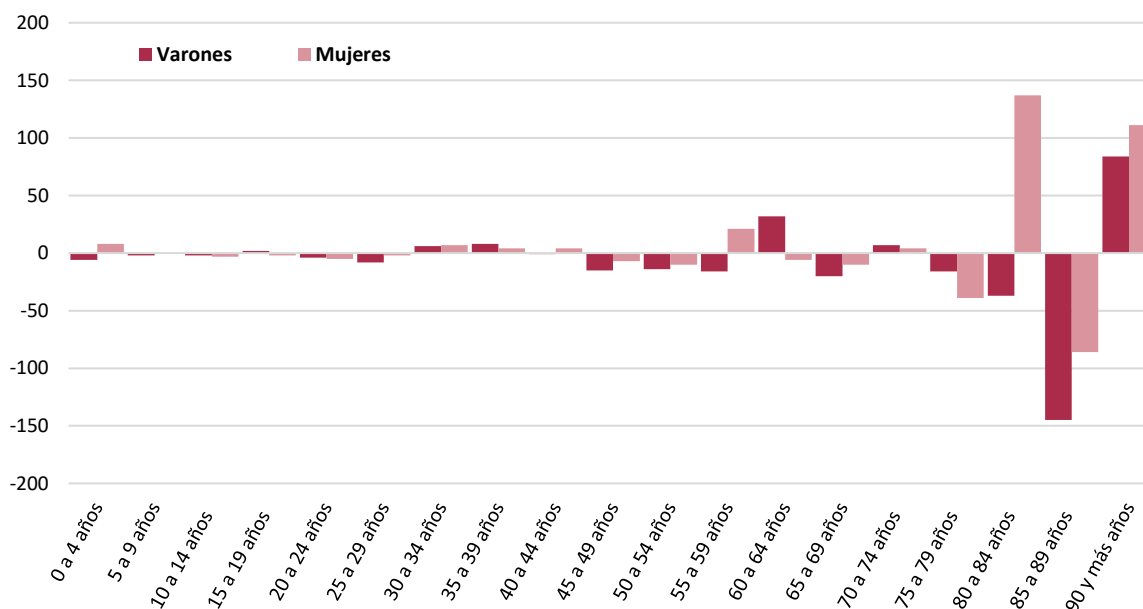
Estimaciones mensuales de defunciones y nacimientos. Noviembre de 2024.

Número de defunciones mensuales en Aragón



Nota: Acumulado del periodo de enero a noviembre de cada año. Años 2019 a 2023, datos definitivos. Año 2024, datos estimados.

Variación absoluta de defunciones entre los años 2023 y 2024



Nota: Acumulado del periodo de enero a noviembre de cada año. Año 2023, datos definitivos. Año 2024, datos estimados..

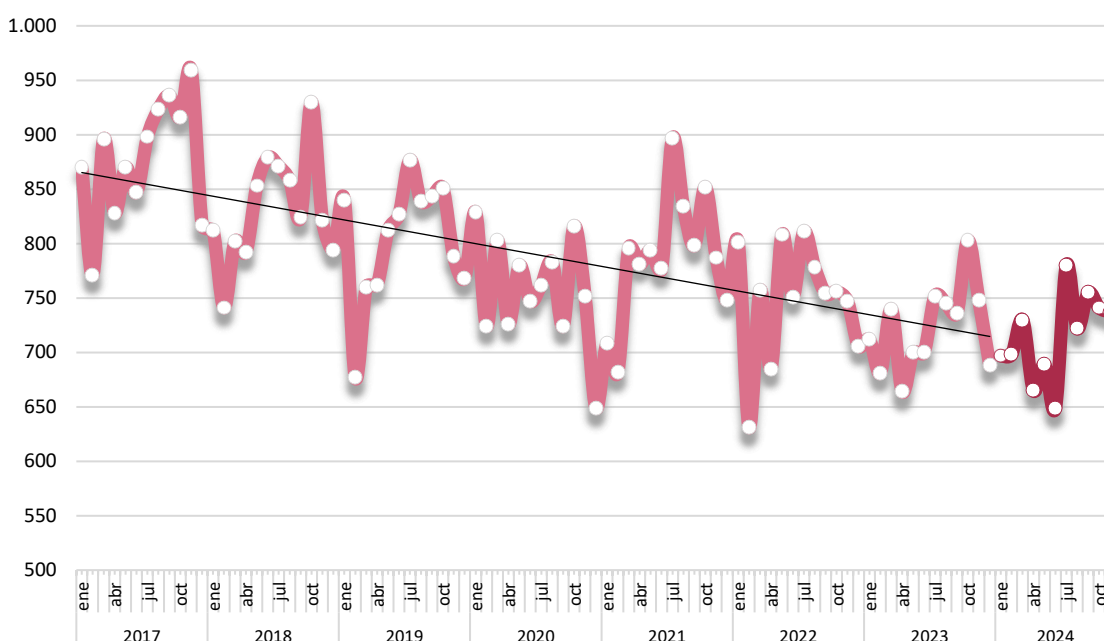
Estimaciones mensuales de defunciones y nacimientos.

Noviembre de 2024.

Estimación mensual de nacimientos

Se estima que 7.863 niños nacieron en Aragón entre enero a noviembre de 2024, un 1,5% menos que en mismo periodo del año anterior. Los nacimientos en mujeres menores de 30 años cayeron un 6%.

Nacimientos mensuales en Aragón



Nota: Años 2017 a 2023, datos definitivos. Año 2024, datos estimados.

El crecimiento vegetativo del periodo fue negativo con un saldo de 4.766 personas menos.

Fuente: Instituto Aragonés de Estadística según la Estimación del número de defunciones semanales (EDeS) y la Estimación del número de nacimientos mensuales (EMN) del Instituto Nacional de Estadística.

Para más información:

[X@IAEST](#)

[Suscripciones públicas del Gobierno de Aragón](#)

[IAEST / Salud / Estimaciones mensuales de defunciones y nacimientos](#)