




ESCABIOSIS

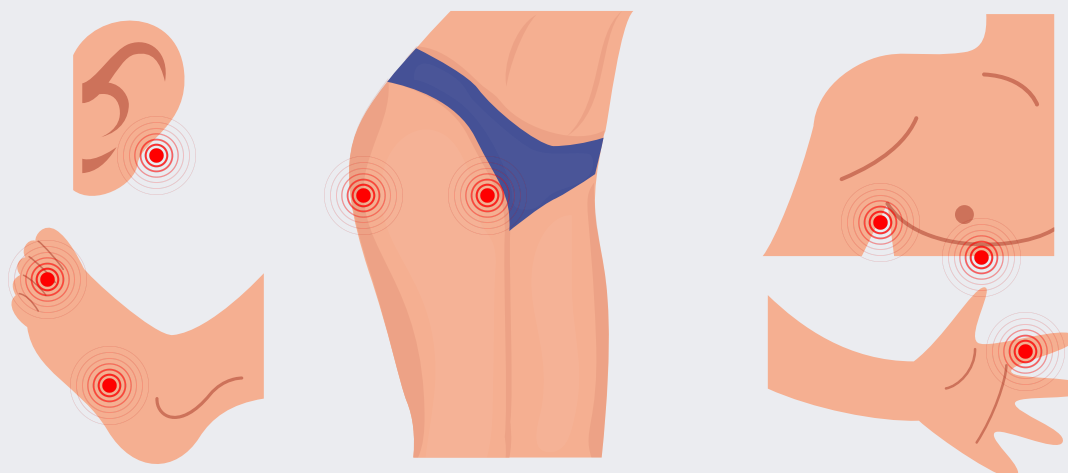
APLICACIÓN DEL TRATAMIENTO CON PERMETRINA 5%














CÓMO SE APLICA EL TRATAMIENTO

-  Cortar las uñas de la persona afectada antes de empezar el tratamiento 
-  Normalmente 30gr de crema son suficientes para una sola aplicación

- 1** Por la noche antes de acostarse, hay que ducharse con agua caliente y jabón, frotando bien toda la piel y luego secarse bien con una toalla.
- 2** Esta toalla ya no puede volver a utilizarse, debe ponerse a lavar al menos a 60 °C.
- 3** Aplicarse la crema por toda la piel excepto la cara y en el interior de los genitales (esperar 10-15 min. antes de vestirse).
- 4** Insistir en las siguientes zonas:
 - Detrás de las orejas,
 - Entre los dedos de las manos y los pies,
 - En las ingles,
 - En las nalgas,
 - Bajo los pechos,
 - En las axilas,
 - En las plantas de los pies.
- 5** Dejar actuar por la noche mientras la persona duerme, unas 12 horas (mínimo 8 horas). Las sábanas deben haber sido lavadas al menos a 60 °C antes de acostarse.
- 6** Por la mañana, ducharse con agua tibia y jabón frotando bien la piel para eliminar el tratamiento, los ácaros muertos y los huevos.
- 7** Secarse con una toalla que haya sido lavada previamente al menos a 60 °C.
- 8** Vestirse con ropa que haya sido lavada al menos a 60 °C o haya pasado de 7 días encerrada en una bolsa de plástico hermética.
- 9** Las sábanas utilizadas esta noche deben lavarse al menos a 60 °C.



CONSIDERACIONES A TENER EN CUENTA

-  El picor, si bien normalmente disminuye al cabo de uno o dos días de tratamiento, puede continuar con menor intensidad durante varias semanas, aunque todos los ácaros y huevos se hayan muerto.
-  Hay que tener en cuenta que la aplicación del tratamiento también genera picor.
-  Se recomienda utilizar cremas hidratantes y mantener la piel limpia y seca.
-  Es necesario que la persona afectada y los contactos estrechos hagan el tratamiento a la vez el mismo día.
-  Es imprescindible que la persona que vaya a aplicar el tratamiento se lave previamente las manos, se coloque un par de guantes por afectado que se desecharán y se volverá a realizar el lavado de manos antes de la nueva colocación de guantes. También deberá llevar bata o delantal desechable.
-  Todo se quitará de manera adecuada y se meterá en una doble bolsa de plástico preparada previamente y se cerrarán con un nudo.
-  Las esponjas usadas para la higiene de los afectados no pueden ser reutilizadas y serán desechadas.
-  Si fuera necesario realizar el lavado de la persona por vómitos, diarreas, cambio de pañal...habrá que volver a aplicar el tratamiento en la zona requerida.
-  La ropa de vestir, ropa de cama y las toallas se cambiarán todos los días que dure el tratamiento (7 días).
-  Hay que repetir una segunda aplicación a los 7 días de la primera.
-  Si el tratamiento ha sido eficaz, no deberían aparecer nuevos túneles ni erupciones. En cualquier caso, habrá que vigilar la aparición de lesiones o la evolución de las existentes durante al menos 6 semanas.