

El número de ocupados en Aragón desciende un 0,65% en el primer trimestre de 2024 respecto al trimestre anterior y se sitúa en 616.500.

El número de parados en Aragón desciende este trimestre un 2,43% respecto al trimestre anterior y se sitúa en 53.900, en términos desestacionalizados disminuye un 5,66%.

La tasa de paro de Aragón es del 8,04%, 4,25 puntos porcentuales menos que la tasa de paro nacional (12,29%). En el último año ha descendido en Aragón 1,3 puntos porcentuales.

El número de hogares en Aragón se sitúa en 560.800, de los que 13.700 hogares tienen a todos sus miembros activos en paro.

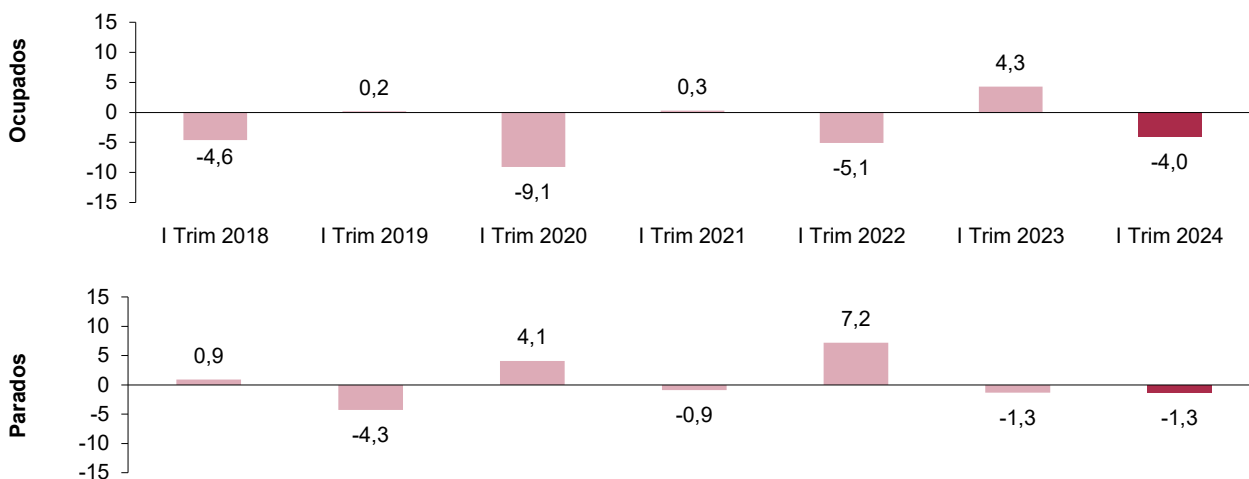
### **Población de 16 y más años por relación con la actividad económica. Aragón.**

	Trimestre actual (miles)	Variación trimestral (miles)	Variación trimestral (%)	Variación anual (miles)	Variación anual (%)
<b>Población de 16 y más años</b>	<b>1.146,5</b>	<b>1,9</b>	<b>0,17</b>	<b>6,6</b>	<b>0,58</b>
Activos	670,4	-5,4	-0,79	3,6	0,54
Ocupados	616,5	-4,0	-0,65	12,0	1,98
Parados	53,9	-1,3	-2,43	-8,4	-13,48
Inactivos	476,1	7,3	1,56	3,0	0,63
<b>Tasa de actividad*</b>	<b>58,47</b>	<b>-0,57</b>	<b>-</b>	<b>-0,03</b>	<b>-</b>
<b>Tasa de paro*</b>	<b>8,04</b>	<b>-0,13</b>	<b>-</b>	<b>-1,30</b>	<b>-</b>

\* Variaciones en puntos porcentuales.

### **Ocupados y Parados. Aragón. Variación trimestral absoluta.**

Unidad: miles



**Población según relación con la actividad por sexo y provincia.**

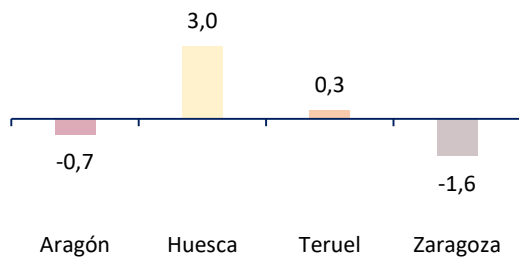
Unidad: miles y porcentaje

	Población de 16 y más años	Activos	Ocupados	Parados	Inactivos	Tasa de actividad	Tasa de paro
<b>Aragón</b>	<b>1.146,5</b>	<b>670,4</b>	<b>616,5</b>	<b>53,9</b>	<b>476,1</b>	<b>58,47</b>	<b>8,04</b>
Hombres	564,0	361,0	339,3	21,7	203,0	64,01	6,01
Mujeres	582,6	309,4	277,2	32,2	273,1	53,11	10,41
<b>Huesca</b>	<b>194,8</b>	<b>113,9</b>	<b>102,1</b>	<b>11,8</b>	<b>80,9</b>	<b>58,46</b>	<b>10,34</b>
Hombres	98,2	64,6	59,3	5,3	33,6	65,77	8,23
Mujeres	96,6	49,3	42,8	6,5	47,3	51,02	13,11
<b>Teruel</b>	<b>115,2</b>	<b>65,1</b>	<b>61,0</b>	<b>4,1</b>	<b>50,1</b>	<b>56,51</b>	<b>6,36</b>
Hombres	58,6	36,3	34,7	1,6	22,3	61,98	4,41
Mujeres	56,6	28,8	26,3	2,5	27,8	50,86	8,81
<b>Zaragoza</b>	<b>836,5</b>	<b>491,4</b>	<b>453,4</b>	<b>38,0</b>	<b>345,1</b>	<b>58,74</b>	<b>7,73</b>
Hombres	407,2	260,1	245,3	14,8	147,1	63,87	5,68
Mujeres	429,3	231,3	208,1	23,2	198,0	53,88	10,03

**Ocupados**

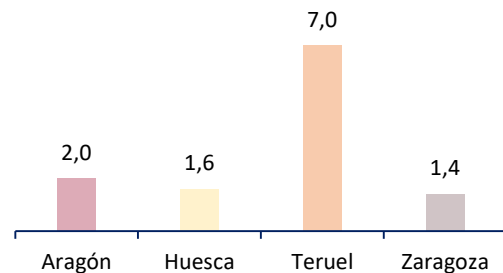
**Tasas de variación trimestral.**

Unidad: porcentaje



**Tasas de variación anual.**

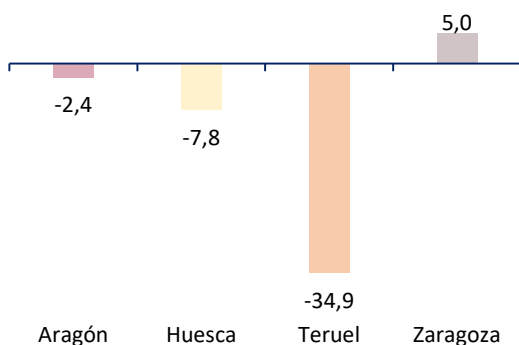
Unidad: porcentaje



**Parados**

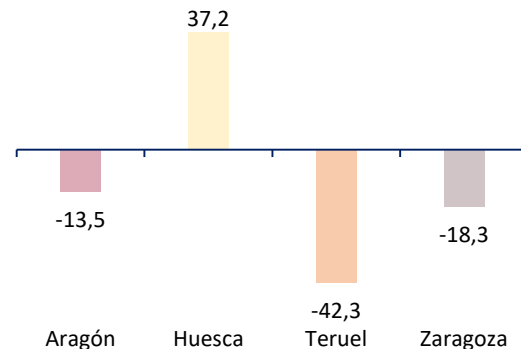
**Tasas de variación trimestral.**

Unidad: porcentaje



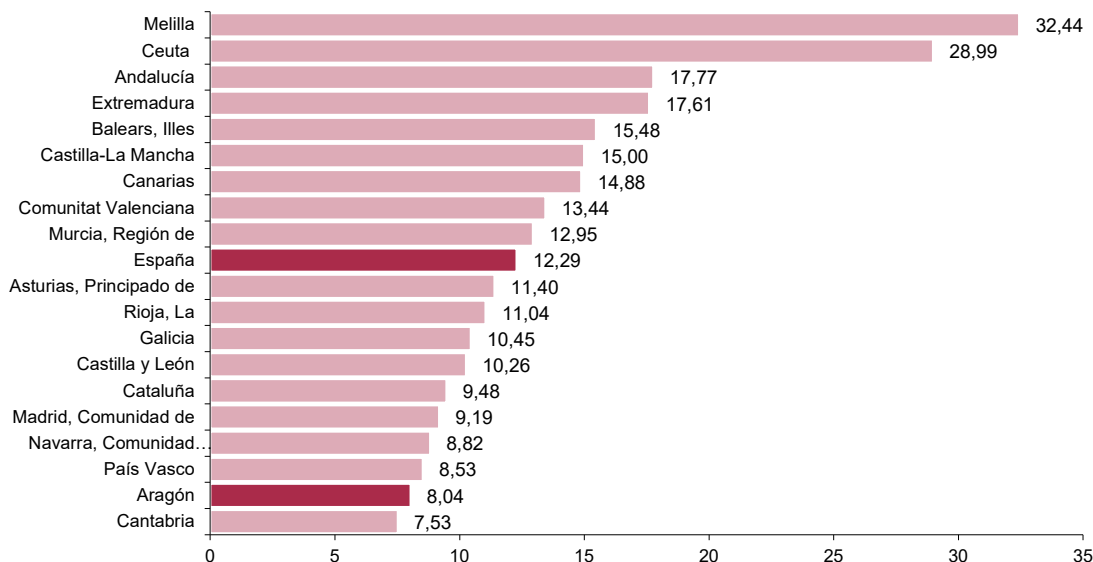
**Tasas de variación anual.**

Unidad: porcentaje



## Tasa de paro por Comunidades Autónomas.

Unidad: porcentaje



Fuente: Instituto Nacional de Estadística.

## Ocupados y Parados. Series desestacionalizadas. Aragón.

### Tasas de variación trimestral.

Unidad: porcentaje



Fuente: IAEST según Encuesta de Población Activa. INE.

## **Cambio de base poblacional en las estimaciones de la EPA. Series revisadas 2021-2023.**

El cambio de base poblacional en la EPA consiste en la incorporación y actualización de las series de población y viviendas derivadas del Censo de Población y Viviendas de 2021, en sustitución de las que se venían utilizando hasta ahora basadas en el censo de 2011. Ello conlleva la revisión de los factores de elevación de la encuesta, que se calculan a partir de las mencionadas poblaciones, desde el primer trimestre de 2021.

Con la entrada en vigor de los nuevos censos anuales ya no serán necesarias estas actualizaciones decenales de la EPA en el futuro. En ocasiones anteriores, la revisión de la EPA obligaba a reconstruir series para más de una década (en 2014 se revisó retrospectivamente hasta 2001). Pero dado que el censo 2021 no ha introducido grandes variaciones en el periodo 2011-2021 no ha sido necesario, en esta ocasión, revisar hacia atrás más allá del primer trimestre de 2021.

## **Diferencias en las estimaciones de población y hogares de la EPA.**

Los datos obtenidos para el cuarto trimestre de 2023, sobre la población en hogares familiares según la nueva serie basada en el censo 2021, elevan la población en 26.900 personas respecto a las estimaciones que se venían utilizando previamente.

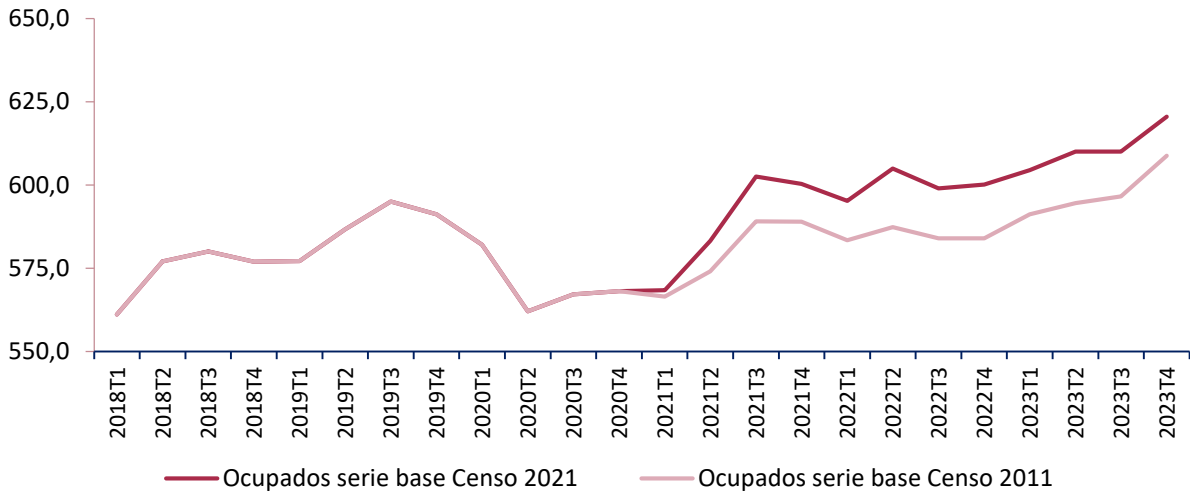
## **Población en hogares familiares. Cuarto trimestre de 2023. Aragón.**

Unidad: miles y porcentaje

	Serie base Censo 2021	Serie base Censo 2011	Diferencias (2021-2011)	Porcentaje
<b>Población total</b>	<b>1.335,3</b>	<b>1.308,4</b>	<b>26,9</b>	<b>2,1</b>
Españoles	1.150,3	1.140,3	10,0	0,9
Extranjeros	185,0	168,1	16,9	10,1
<b>Población de 16 a 64 años</b>	<b>850,1</b>	<b>832,1</b>	<b>18,0</b>	<b>2,2</b>
<b>Población de 65 y más años</b>	<b>9.722,6</b>	<b>9.579,6</b>	<b>143,0</b>	<b>1,5</b>
<b>Menores de 16 años</b>	<b>294,4</b>	<b>284,8</b>	<b>9,6</b>	<b>3,4</b>

### Impacto del cambio poblacional en la ocupación.

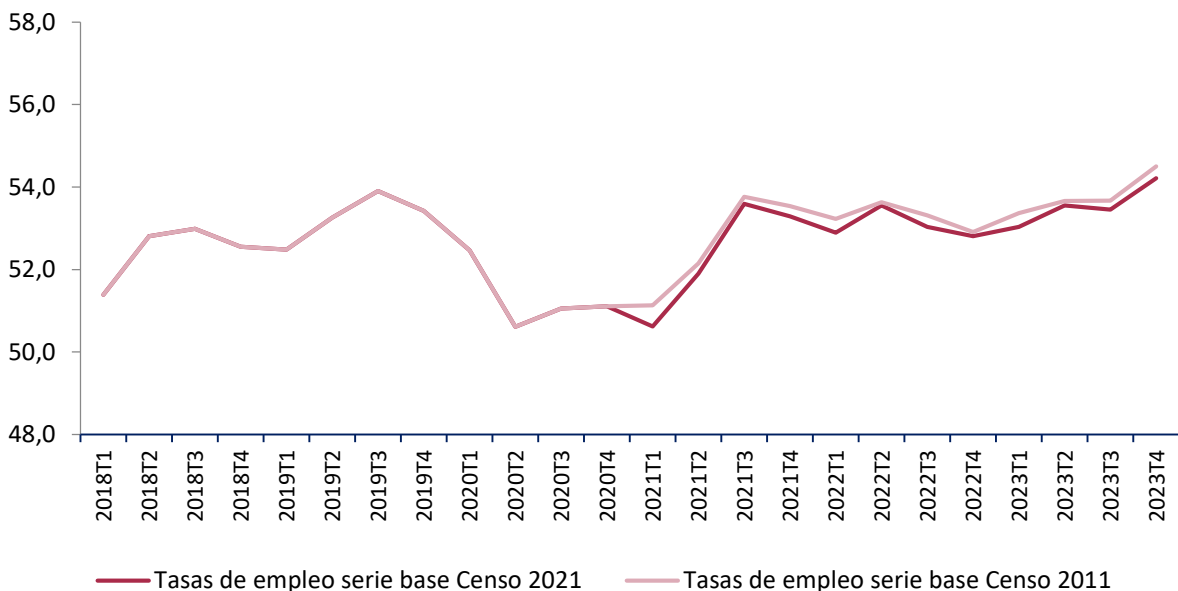
Unidad: miles



Analizando las principales magnitudes en relación con la actividad, la ocupación en el cuarto trimestre de 2023 se sitúa en 11.700 ocupados más de la cifra que se venía estimando con la serie de población anterior.

### Impacto del cambio de la tasa de empleo.

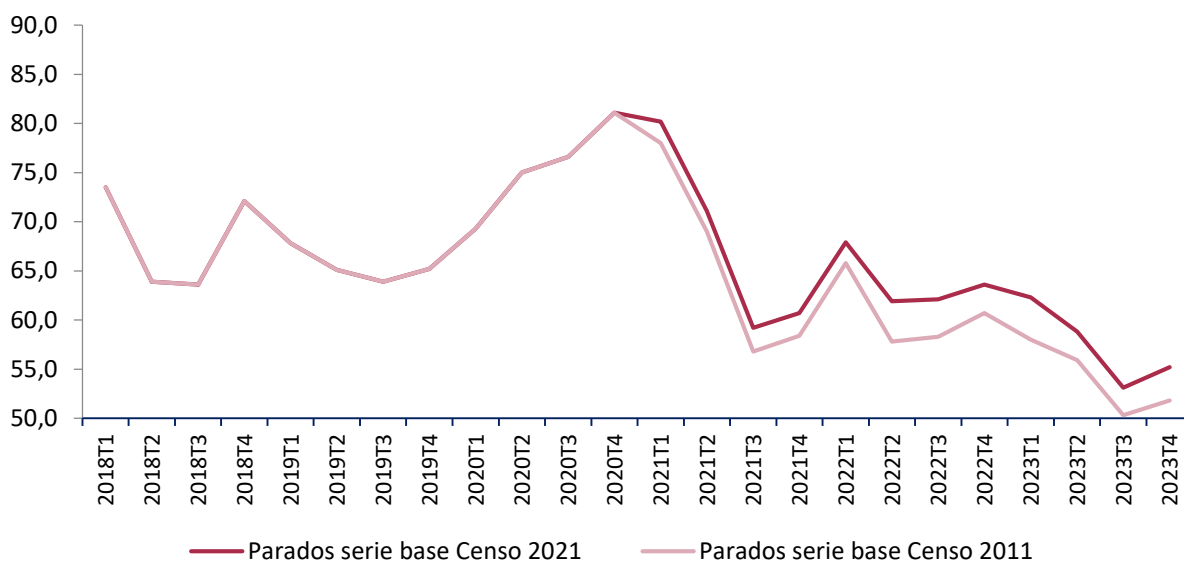
Unidad: porcentaje



Por su parte, la tasa de empleo experimenta una bajada de 29 centésimas en el cuarto trimestre de 2023.

### Impacto del cambio poblacional en el paro.

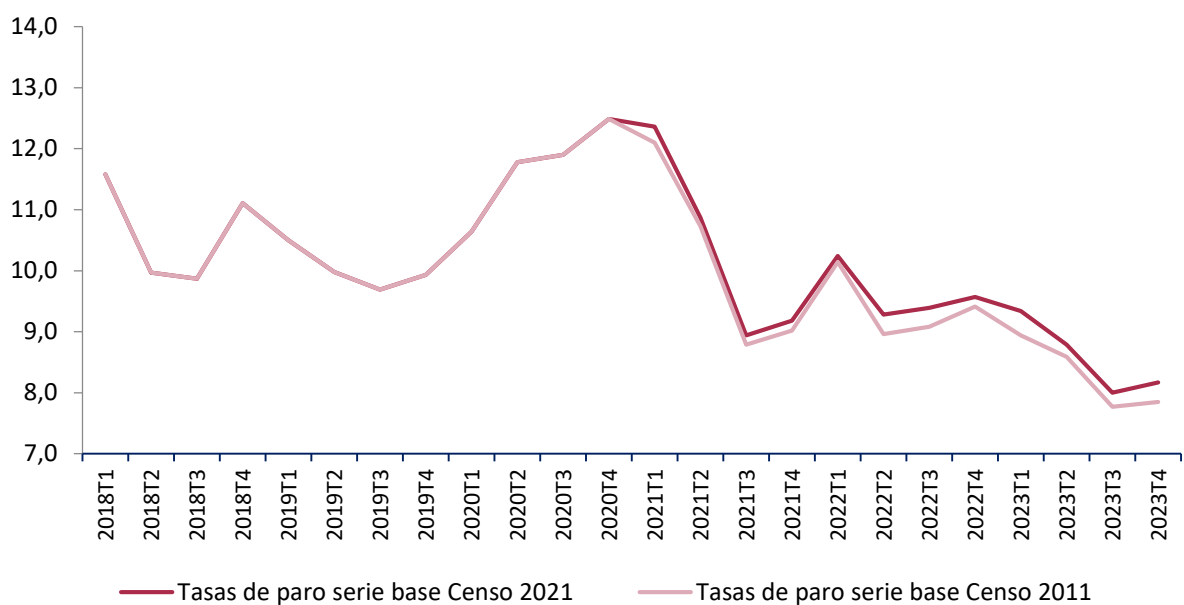
Unidad: miles



El número de parados estimado en el cuarto trimestre de 2023 según la nueva serie es de 55.200, que son 3.400 más de los estimados con la serie antigua.

### Impacto del cambio de la tasa de paro.

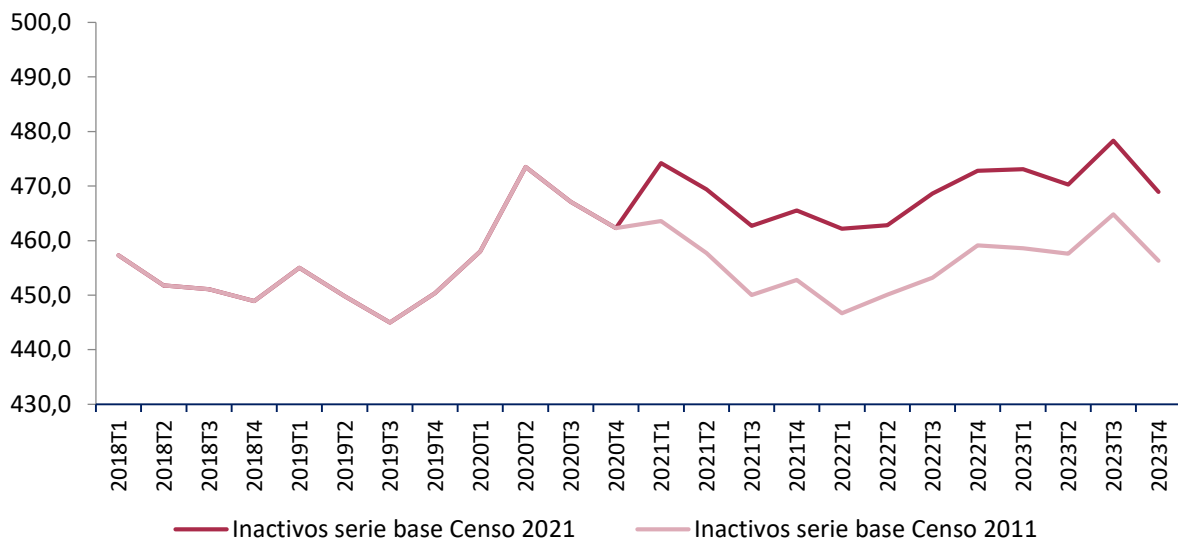
Unidad: porcentaje



Con los nuevos datos del censo, la tasa de paro apenas varía: aumenta en 32 centésimas en el cuarto de 2023 pasando de 7,85% a 8,17%.

## Impacto del cambio poblacional en la inactividad.

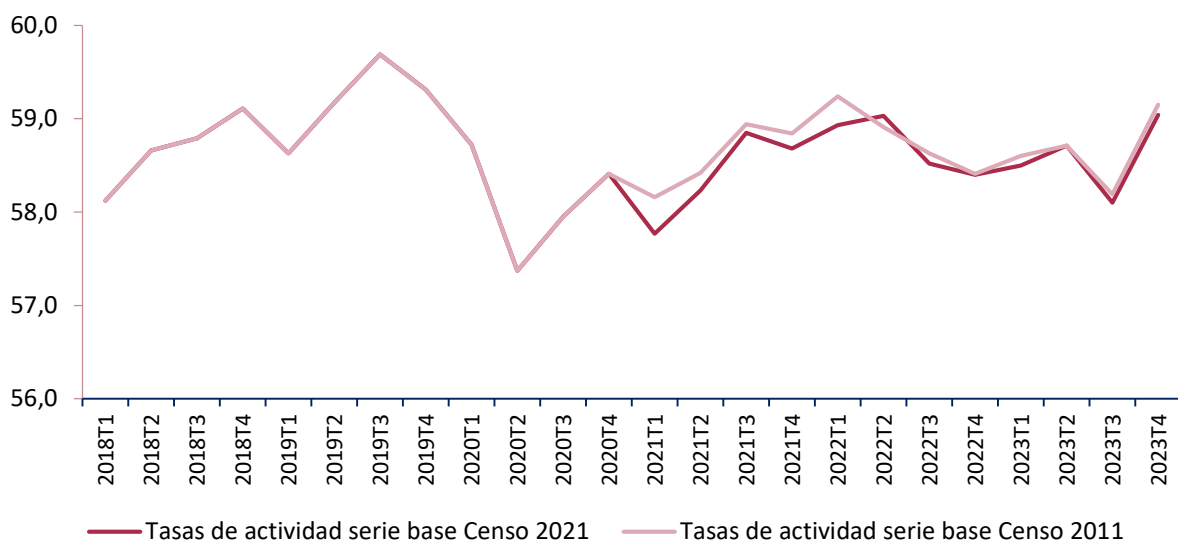
Unidad: miles



En la nueva base poblacional el número de inactivos se sitúa en 12.600 personas más de lo que se había estimado para el cuarto trimestre de 2023.

## Impacto del cambio en la tasa de actividad.

Unidad: porcentaje



Por último, la tasa de actividad resultante de las nuevas poblaciones baja 11 centésimas en el cuarto trimestre de 2023 respecto a los datos anteriores.

## Más información

X @IAEST

Suscripciones públicas del Gobierno de Aragón

Instituto Aragonés de Estadística / Coyuntura económica de Aragón

Instituto Aragonés de Estadística / Trabajo, salarios y relaciones laborales / Encuesta de población activa