

Coyuntura turística hotelera.

Octubre de 2024

El número de pernoctaciones en establecimientos hoteleros de Aragón durante el mes de octubre se sitúa en 506.689, un 2,7% superior al mismo mes de 2023.

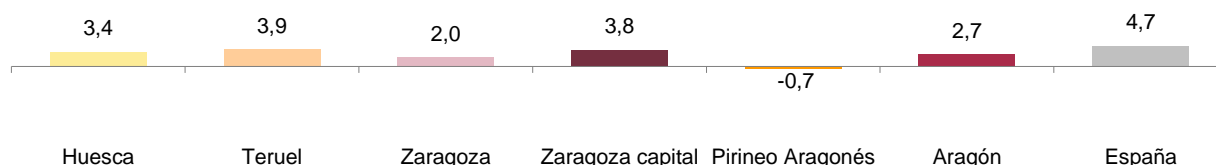
En octubre se cubren en Aragón el 45,1% de las plazas ofertadas. El mayor grado de ocupación corresponde a Zaragoza capital con el 62,2%.

Viajeros y pernoctaciones en establecimientos hoteleros.

	Huesca	Teruel	Zaragoza	Zaragoza capital	Pirineo Aragonés	Aragón	España
Nº de viajeros. Total	69.887	45.320	157.240	115.686	53.802	272.448	10.774.309
Residentes en España	55.039	38.066	110.638	76.481	42.734	203.743	4.524.933
Residentes en el extranjero	14.848	7.254	46.603	39.205	11.068	68.705	6.249.376
Nº de pernoctaciones. Total	138.772	89.056	278.862	199.252	107.301	506.689	33.942.709
Residentes en España	111.303	71.098	197.909	132.687	87.523	380.310	9.668.865
Residentes en el extranjero	27.468	17.958	80.953	66.565	19.778	126.379	24.273.845

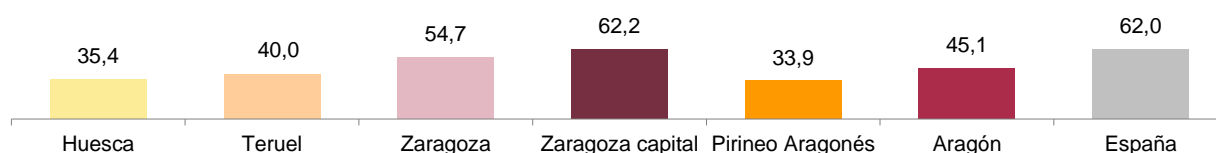
Tasas de variación interanual del total de pernoctaciones hoteleras.

Unidad: porcentaje.



Grado de ocupación por plazas.

Unidad: porcentaje.



Pernoctaciones hoteleras. Principales mercados.

Pernoctaciones residentes / Ranking según CA de procedencia.

	Número	Porcentaje
Total	380.310	100,0
Cataluña	74.008	19,5
Madrid, Comunidad de	71.601	18,8
Aragón	58.171	15,3
Comunidad Valenciana	44.347	11,7

Pernoctaciones no residentes / Ranking según país de procedencia.

	Número	Porcentaje
Total	126.379	100,0
Francia	27.150	21,5
Estados Unidos	8.989	7,1
Reino Unido	8.910	7,1
Italia	7.592	6,0

Coyuntura turística hotelera.

Octubre de 2024

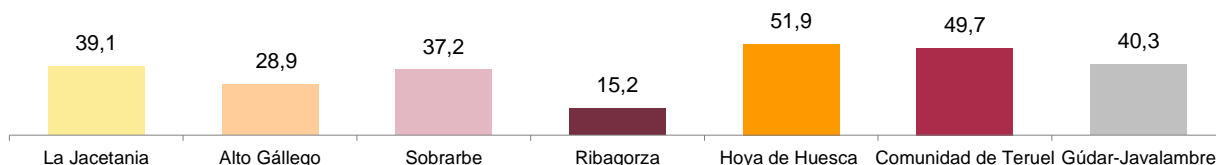
Viajeros y pernoctaciones en establecimientos hoteleros.

Comarcas de interés turístico.

	La Jacetania	Alto Gállego	Sobrarbe	Ribagorza	Hoya de Huesca / Plana de Uesca	Comunidad de Teruel	Gúdar-Javalambre
Nº de viajeros. Total	16.061	8.775	19.081	3.754	10.863	15.962	5.216
Residentes en España	12.916	7.269	15.244	3.000	7.099	13.137	4.623
Residentes en el extranjero	3.146	1.507	3.837	754	3.764	2.825	593
Nº de pernoctaciones. Total	32.369	19.047	37.433	6.687	22.504	30.832	16.373
Residentes en España	27.715	16.747	30.045	5.393	14.072	24.541	10.277
Residentes en el extranjero	4.654	2.300	7.388	1.294	8.433	6.290	6.096

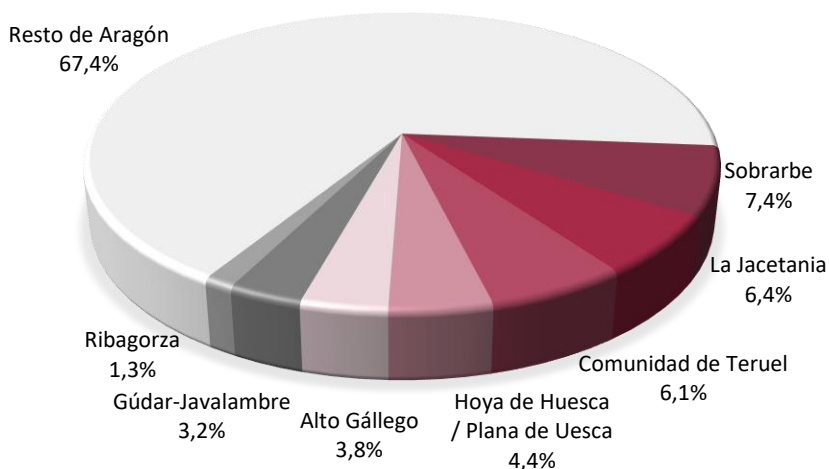
Grado de ocupación por plazas.

Unidad: porcentaje.



Pernoctaciones hoteleras en comarcas de interés turístico.

Unidad: porcentaje.



Fuente: IAEST según Coyuntura turística hotelera. INE.

Más información

X @IAEST

Suscripciones públicas del Gobierno de Aragón

Instituto Aragonés de Estadística / Coyuntura económica de Aragón

Instituto Aragonés de Estadística / Servicios, comercio, transporte y turismo / Turismo