

Coyuntura turística hotelera.

Noviembre de 2024

El número de pernoctaciones en establecimientos hoteleros de Aragón durante el mes de noviembre se sitúa en 392.264, un 10,3% superior al mismo mes de 2023.

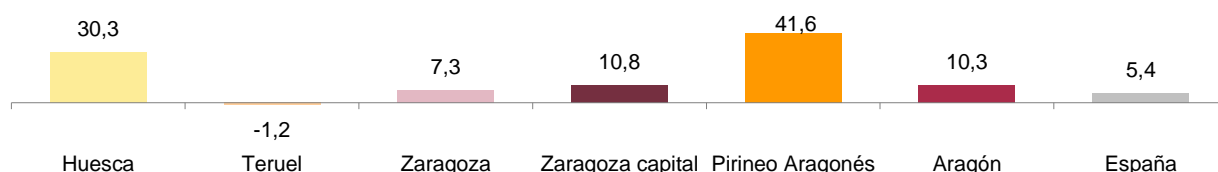
En noviembre se cubren en Aragón el 39% de las plazas ofertadas. El mayor grado de ocupación corresponde a Zaragoza capital con el 57,7%.

Viajeros y pernoctaciones en establecimientos hoteleros.

| | Huesca | Teruel | Zaragoza | Zaragoza capital | Pirineo Aragonés | Aragón | España |
|-----------------------------|--------|--------|----------|------------------|------------------|---------|------------|
| Nº de viajeros. Total | 44.776 | 27.361 | 135.376 | 104.959 | 31.424 | 207.513 | 7.171.221 |
| Residentes en España | 38.118 | 23.594 | 100.460 | 75.698 | 27.731 | 162.173 | 3.764.839 |
| Residentes en el extranjero | 6.659 | 3.767 | 34.915 | 29.261 | 3.693 | 45.341 | 3.406.382 |
| Nº de pernoctaciones. Total | 89.300 | 59.310 | 243.654 | 179.186 | 63.267 | 392.264 | 20.055.197 |
| Residentes en España | 75.560 | 47.647 | 180.454 | 127.147 | 56.423 | 303.661 | 7.641.047 |
| Residentes en el extranjero | 13.740 | 11.663 | 63.200 | 52.039 | 6.844 | 88.603 | 12.414.150 |

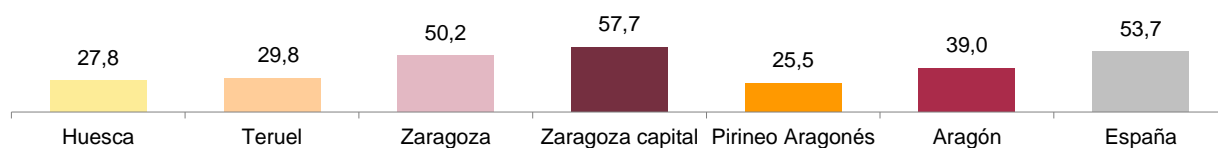
Tasas de variación interanual del total de pernoctaciones hoteleras.

Unidad: porcentaje.



Grado de ocupación por plazas.

Unidad: porcentaje.



Pernoctaciones hoteleras. Principales mercados.

Pernoctaciones residentes / Ranking según CA de procedencia.

| | Número | Porcentaje |
|----------------------|----------------|--------------|
| Total | 303.661 | 100,0 |
| Cataluña | 68.105 | 22,4 |
| Aragón | 52.042 | 17,1 |
| Madrid, Comunidad de | 48.818 | 16,1 |
| Comunidad Valenciana | 25.402 | 8,4 |

Pernoctaciones no residentes / Ranking según país de procedencia.

| | Número | Porcentaje |
|----------------|---------------|--------------|
| Total | 88.603 | 100,0 |
| Francia | 12.277 | 13,9 |
| Italia | 6.811 | 7,7 |
| Reino Unido | 6.020 | 6,8 |
| Estados Unidos | 5.856 | 6,6 |

Coyuntura turística hotelera.

Noviembre de 2024

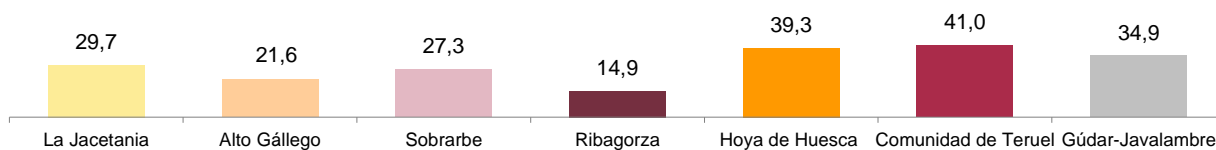
Viajeros y pernoctaciones en establecimientos hoteleros.

Comarcas de interés turístico.

| | La Jacetania | Alto Gállego | Sobrarbe | Ribagorza | Hoya de Huesca / Plana de Uesca | Comunidad de Teruel | Gúdar-Javalambre |
|-----------------------------|--------------|--------------|----------|-----------|---------------------------------|---------------------|------------------|
| Nº de viajeros. Total | 10.985 | 5.563 | 8.383 | 2.594 | 8.505 | 11.837 | 3.064 |
| Residentes en España | 9.885 | 5.086 | 7.322 | 2.370 | 6.078 | 10.416 | 2.925 |
| Residentes en el extranjero | 1.101 | 477 | 1.061 | 224 | 2.427 | 1.421 | 139 |
| Nº de pernoctaciones. Total | 20.611 | 11.767 | 18.402 | 5.008 | 16.326 | 23.579 | 11.143 |
| Residentes en España | 18.837 | 10.887 | 16.352 | 4.411 | 10.529 | 19.969 | 7.010 |
| Residentes en el extranjero | 1.774 | 881 | 2.050 | 597 | 5.796 | 3.609 | 4.133 |

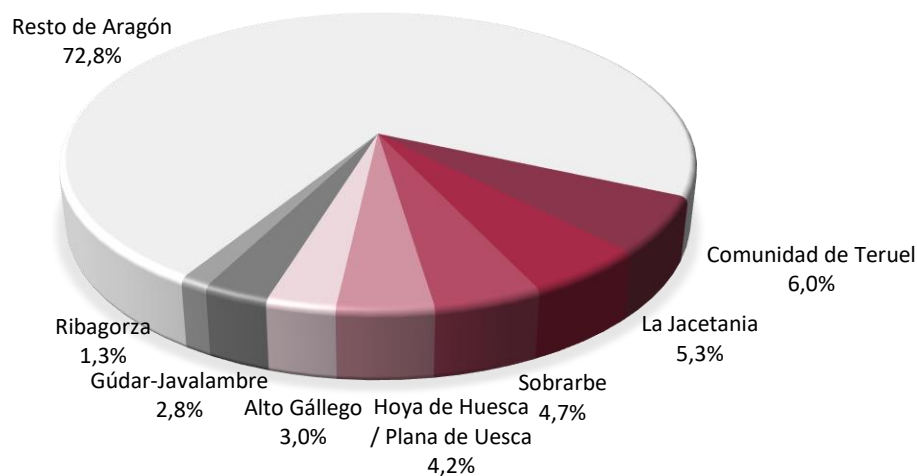
Grado de ocupación por plazas.

Unidad: porcentaje.



Pernoctaciones hoteleras en comarcas de interés turístico.

Unidad: porcentaje.



Fuente: IAEST según Coyuntura turística hotelera. INE.

Más información

X @IAEST

Suscripciones públicas del Gobierno de Aragón

Instituto Aragonés de Estadística / Coyuntura económica de Aragón

Instituto Aragonés de Estadística / Servicios, comercio, transporte y turismo / Turismo