

Coyuntura turística hotelera.

Febrero de 2025

El número de pernoctaciones en establecimientos hoteleros de Aragón durante el mes de febrero se sitúa en 441.767, un 2,7% superior al mismo mes de 2024.

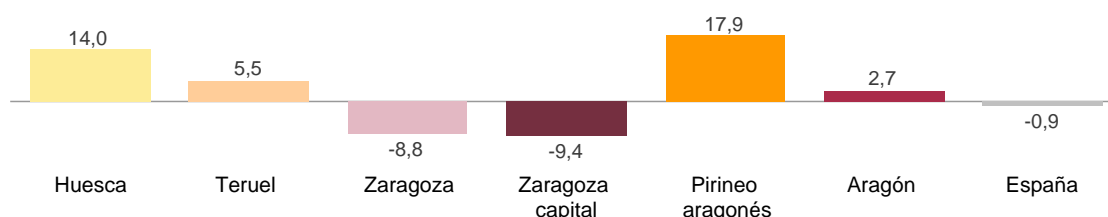
En febrero se cubren en Aragón el 43,7% de las plazas ofertadas. El mayor grado de ocupación corresponde a Pirineo aragonés con el 53,7%.

Viajeros y pernoctaciones en establecimientos hoteleros.

	Huesca	Teruel	Zaragoza	Zaragoza capital	Pirineo aragonés	Aragón	España
Nº de viajeros. Total	85.457	28.122	103.499	83.698	72.667	217.078	6.539.960
Residentes en España	78.493	25.267	80.346	63.013	68.306	184.105	3.419.893
Residentes en el extranjero	6.964	2.855	23.153	20.685	4.361	32.973	3.120.066
Nº de pernoctaciones. Total	208.360	57.598	175.809	137.756	183.616	441.767	18.412.444
Residentes en España	190.685	48.660	135.760	102.042	172.123	375.104	6.567.323
Residentes en el extranjero	17.675	8.938	40.049	35.714	11.493	66.662	11.845.120

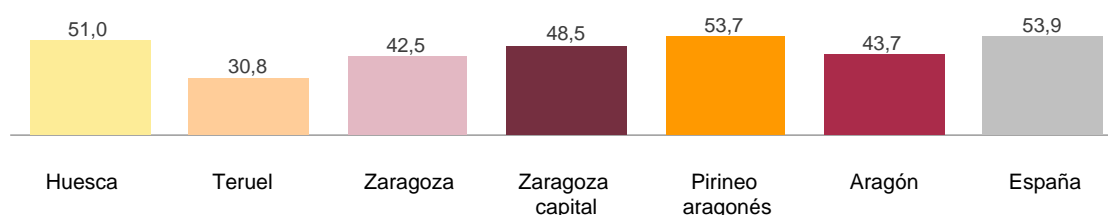
Tasas de variación interanual del total de pernoctaciones hoteleras.

Unidad: porcentaje



Grado de ocupación por plazas.

Unidad: porcentaje



Pernoctaciones hoteleras. Principales mercados.

Pernoctaciones residentes / Ranking según CA de procedencia.

Pernoctaciones no residentes / Ranking según país de procedencia

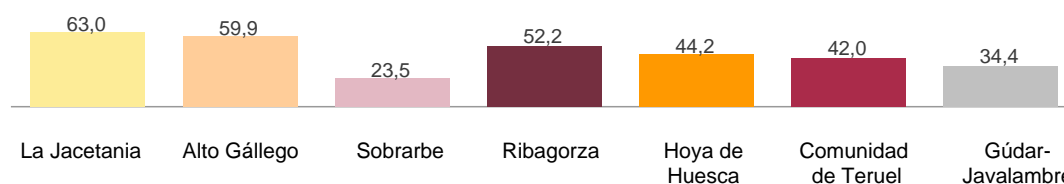
	Número	Porcentaje		Número	Porcentaje
Total	375.105	100,0	Total	66.662	100,0
Madrid, Comunidad de	94.769	25,3	Francia	12.466	18,7
Aragón	59.100	15,8	Italia	5.799	8,7
Cataluña	44.375	11,8	Portugal	4.493	6,7
Comunitat Valenciana	42.862	11,4	Reino unido	4.249	6,4

**Viajeros y pernoctaciones en establecimientos hoteleros.
Comarcas de interés turístico.**

	La Jacetania	Alto Gállego	Sobrarbe	Ribagorza	Hoya de Huesca / Plana de Uesca	Comunidad de Teruel	Gúdar-Javalambre
Nº de viajeros. Total	25.405	25.377	5.616	15.915	7.771	10.944	5.514
Residentes en España	24.268	24.138	5.025	14.870	5.863	9.576	5.276
Residentes en el extranjero	1.137	1.239	591	1.045	1.908	1.368	238
Nº de pernoctaciones. Total	59.708	71.886	8.674	43.323	13.961	23.073	12.159
Residentes en España	57.262	68.229	7.813	39.481	9.344	19.298	9.242
Residentes en el extranjero	2.445	3.657	861	3.842	4.617	3.775	2.917

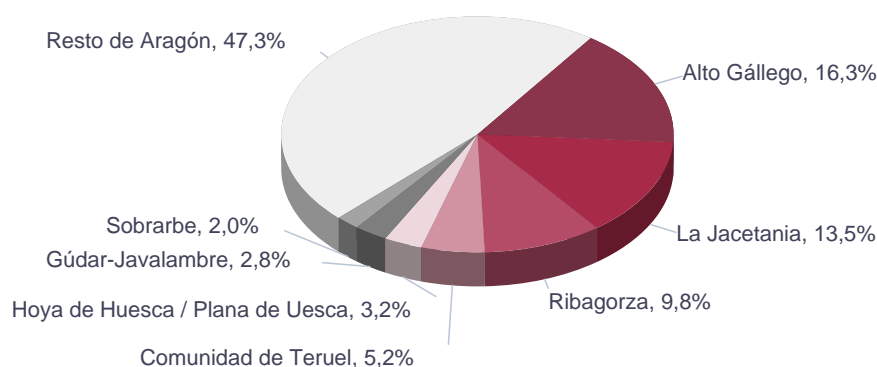
Grado de ocupación por plazas.

Unidad: porcentaje



Pernoctaciones hoteleras en comarcas de interés turístico.

Unidad: porcentaje



Fuente: IAEST según Coyuntura turística hotelera. INE.

Más información

X @IAEST

Suscripciones públicas del Gobierno de Aragón

Instituto Aragonés de Estadística / Coyuntura económica de Aragón

Instituto Aragonés de Estadística / Servicios, comercio, transporte y turismo / Turismo