

La Comunidad Autónoma de Aragón ha exportado por un valor de 1.429 millones de euros en marzo de 2024, lo que supone una tasa de variación interanual del -8,6%. En España, la variación interanual de las exportaciones ha sido de un -19,2%.

En marzo de 2024, las importaciones de Aragón han descendido un 31,5% en tasa interanual, mientras que a nivel nacional se ha registrado una disminución del 14,4% en las importaciones.

El saldo comercial de Aragón ha sido positivo por un valor de 126,3 millones de euros, siendo el déficit comercial nacional de 2.026,2 millones de euros.

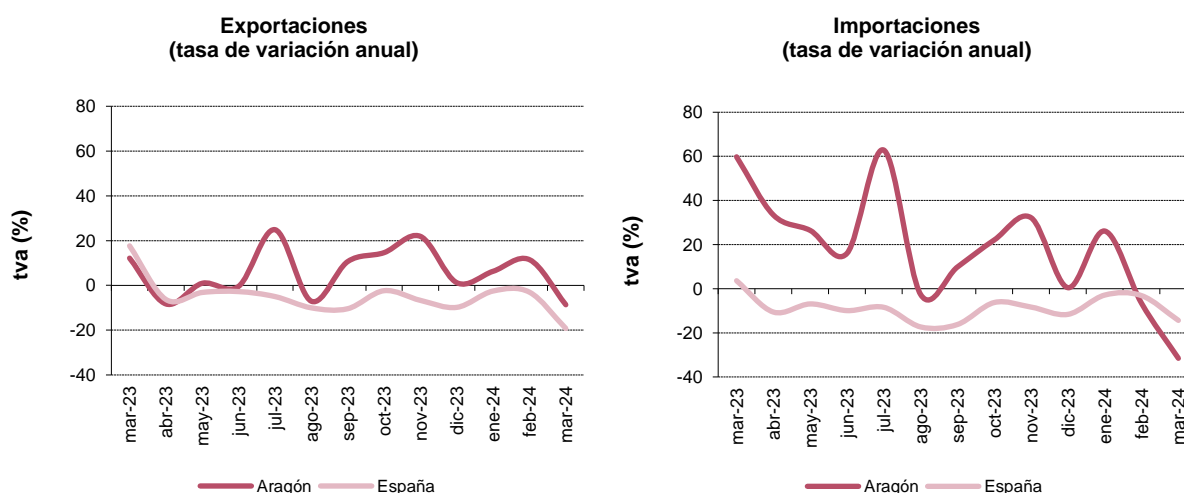
Exportaciones e importaciones. Principales magnitudes.

	Exportaciones (miles de €)	Exp. tvm (%)	Exp. tva (%)	Importaciones (miles de €)	Imp. tvm (%)	Imp. tva (%)	Saldo (miles de €)
Aragón	1.428.568,2	-10,4	-8,6	1.302.271,6	-17,1	-31,5	126.296,6
Huesca	191.668,9	-3,7	-8,6	82.006,9	-12,7	-0,8	109.661,9
Teruel	46.803,5	-1,3	-24,3	17.764,3	-17,9	-24,6	29.039,2
Zaragoza	1.190.095,8	-11,7	-7,9	1.202.500,3	-17,3	-33,0	-12.404,5
España	31.450.458,4	-1,2	-19,2	33.476.703,6	-2,1	-14,4	-2.026.245,2

tvm: tasa de variación mensual; tva: tasa de variación anual; Datos provisionales

A efectos de esta operación, se considera **comercio con el extranjero** exclusivamente el comercio intracomunitario (intercambios realizados con los países de la Unión Europea) y el comercio extracomunitario (intercambios realizados con el resto de países), pero excluye las operaciones de intercambio de mercancías entre Aragón y otras Comunidades Autónomas de España (comercio interregional).

Evolución de las exportaciones e importaciones. Aragón y España.



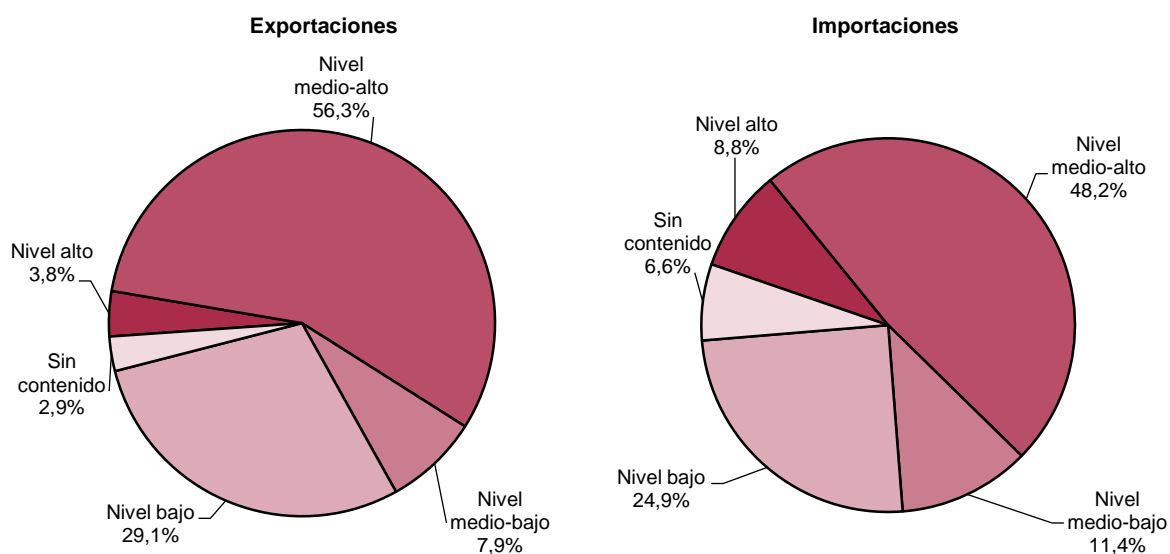
Exportaciones e importaciones por sectores económicos. Aragón.

Sectores económicos	Export. (miles de €)	Export.% sobre Total	Import. (miles de €)	Import.% sobre Total
Total	1.428.568,2	100,00%	1.302.271,6	100,00%
Alimentación, bebidas y tabaco	292.133,4	20,45%	107.639,8	8,27%
Productos energéticos	5.853,3	0,41%	1.820,5	0,14%
Materias primas	18.358,7	1,29%	25.804,6	1,98%
Semimanufacturas no químicas	91.199,1	6,38%	55.530,5	4,26%
Productos químicos	137.133,2	9,60%	130.279,8	10,00%
Bienes de equipo	208.797,4	14,62%	375.325,6	28,82%
Sector automóvil	494.442,8	34,61%	266.427,7	20,46%
Bienes de consumo duradero	68.813,9	4,82%	59.035,6	4,53%
Manufacturas de consumo	106.571,9	7,46%	277.657,2	21,32%
Otras mercancías	2.955,3	0,21%	1.974,6	0,15%
Sin clasificar	2.309,1	0,16%	775,7	0,06%

Export: exportaciones; Import: importaciones; Datos provisionales

Las agrupaciones por **sectores económicos** se basan en una clasificación propia de la Secretaría de Estado de Comercio que permite el análisis por grandes sectores y subsectores del comercio exterior de bienes español que tienen una correspondencia con las rúbricas básicas de la Clasificación Uniforme de Comercio Internacional (CUCI).

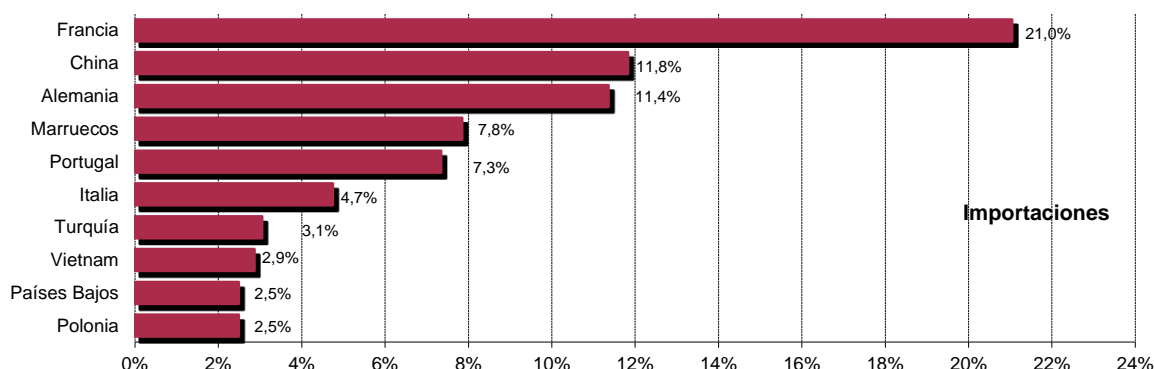
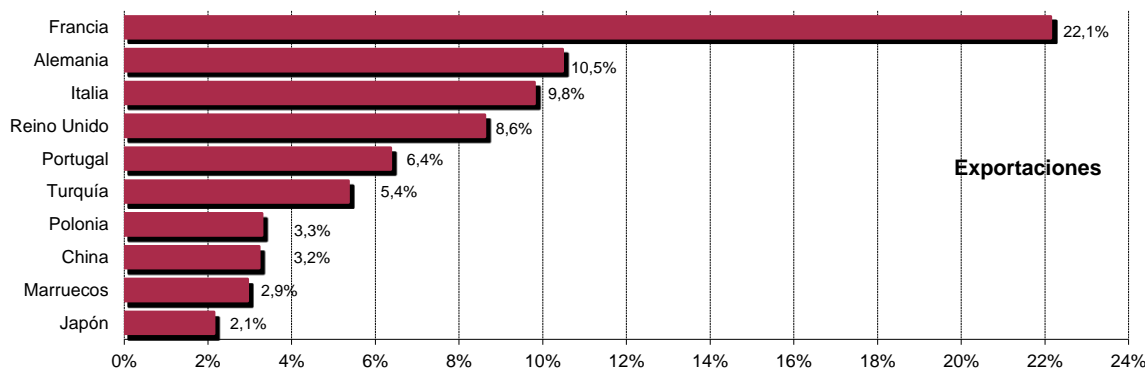
Exportaciones e importaciones por contenido tecnológico. Aragón.



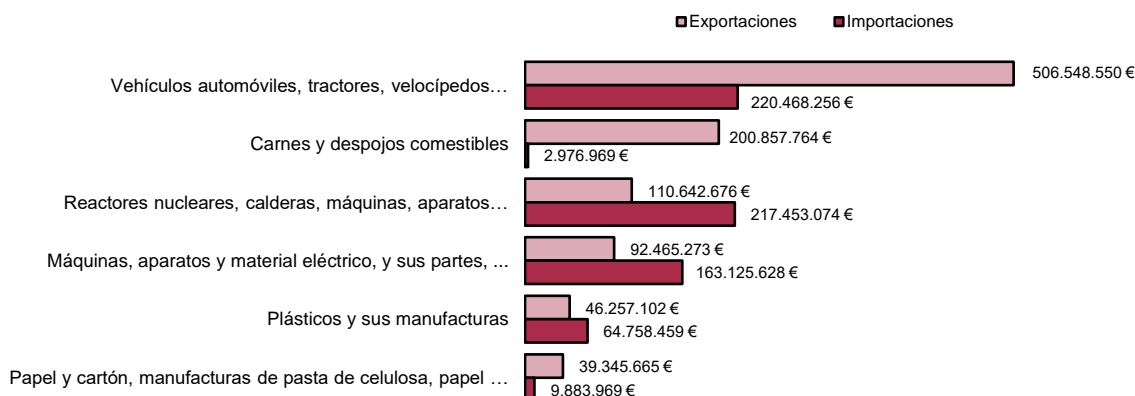
La estadística según **contenido tecnológico** del comercio de productos industriales se basa en la última clasificación elaborada por Eurostat sobre sectores industriales según el esfuerzo en investigación y desarrollo (I+D). El resultado es una clasificación que distribuye un conjunto de sectores industriales de la NACE-Rev.2 en cuatro grupos según su intensidad tecnológica (alto; medio-alto; medio-bajo y bajo).

Exportaciones e importaciones. Ranking por países.

Los 10 principales clientes de las exportaciones de Aragón representan el 74,4% del total de exportaciones en marzo de 2024. Por su parte, los 10 principales proveedores de Aragón suponen el 75,1% del total de las importaciones.



Exportaciones e importaciones. Principales productos.



Fuente: IAEST según datos del Departamento de Aduanas e II.EE. Agencia Tributaria

Más información

X @IAEST

Suscripciones públicas del Gobierno de Aragón

Instituto Aragonés de Estadística / Coyuntura económica de Aragón

Instituto Aragonés de Estadística / PIB, renta, comercio exterior y empresas / Estad. de comercio de mercancías de Aragón con el extranjero