

## A DESTACAR

### -Tema de Salud Pública

Defunciones según la Causa de Muerte. Año 2023. Datos provisionales

## Enfermedades de Declaración Obligatoria (EDO). Declaración individualizada e InfoEDO

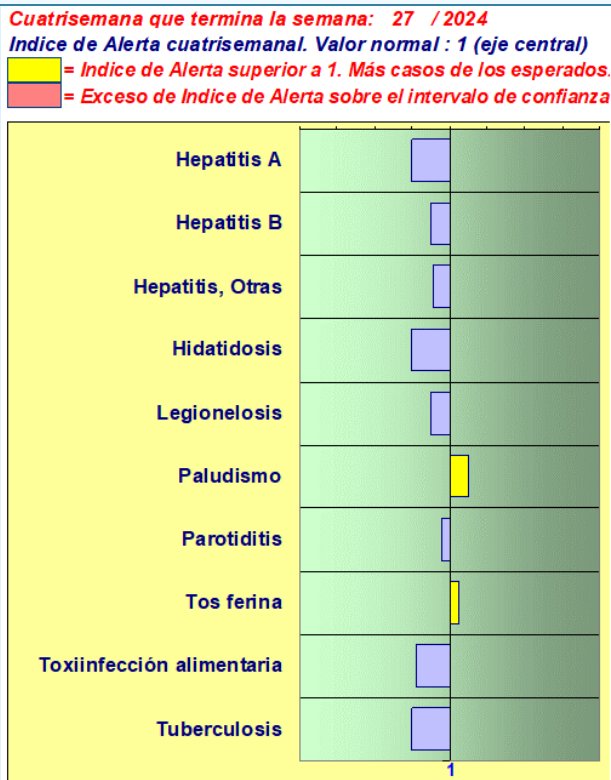
Tabla de número de casos. Semana 27/2024

EDO	Huesca	Teruel	Zaragoza	Aragón	Acumulados en el año actual	Acumulados esperados (Mediana de los últimos 5 años)
<b>DE ALTA Y MEDIA INCIDENCIA</b>						
Hepatitis A	0	0	0	0	5	5
Hepatitis B	3	0	4	7	64	75
Hepatitis, Otras	0	0	4	4	65	82
Hidatidosis	0	0	0	0	2	0
Infección Gonocócica	1	0	2	3	83	0
Legionelosis	0	1	2	3	32	30
Paludismo	0	0	0	0	10	7
Parotiditis	1	0	3	4	50	75
Sífilis	0	0	4	4	89	0
Tosferina	1	0	0	1	340	25
Toxiinfección Alimentaria	0	1	1	2	29	17
Tuberculosis	1	0	4	5	76	49

Entre las enfermedades de BAJA INCIDENCIA, en la semana 27 se notificaron dos casos de **dengue** importado, uno en la provincia de Huesca y otro en la de Zaragoza.

\* Debido al cambio en el sistema de vigilancia en 2022, no se dispone de datos históricos comparables de Infección Gonocócica y Sífilis (declaración numérica).

Gráfico. Índice de alerta cuatrisesemal Semanas 24/2024-27/2024



Valor de referencia para el cálculo del Índice de Alerta: media de los 15 valores cuatrisesmanales de los 5 años anteriores (cuatrisesmana de estudio + cuatrisesmana anterior + cuatrisesmana posterior).

### Información epidemiológica relevante

- Desde el BESA anterior, no se han identificado brotes epidémicos ni otra información epidemiológica relevante.

### Vigilancia semanal de la mortalidad en Aragón

- En la semana 27 se registraron 205 defunciones. Los valores observados se sitúan por debajo de los umbrales superiores calculados. [Enlace a canales de mortalidad](#)

## Defunciones según la Causa de Muerte. Año 2023. Datos provisionales

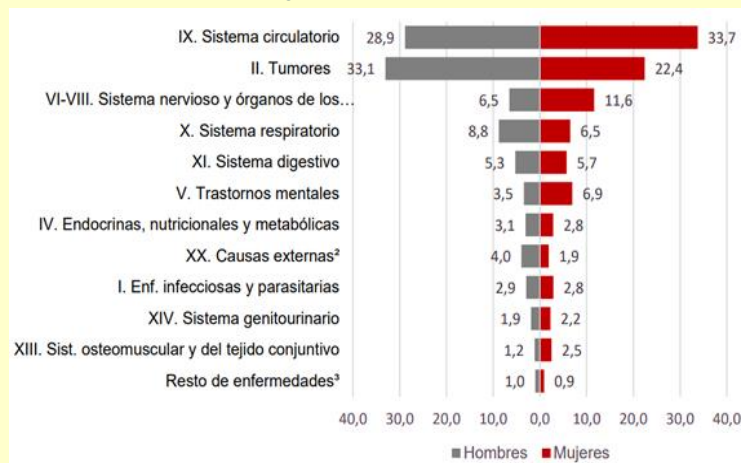
El Instituto Nacional de Estadística (INE) ha publicado una [nota de prensa](#) con las defunciones según la causa de muerte con datos provisionales de 2023.

Los tumores se situaron como primera causa de muerte en España, con un 26,6% del total de defunciones, seguidos de las enfermedades del sistema circulatorio (26,5%). Por primera vez, la tasa de muerte por tumores es superior a la de las enfermedades del sistema circulatorio.

Según el [Instituto Aragonés de Estadística \(IAEST\)](#) en 2023, se produjeron en Aragón un 10,2% menos defunciones que en 2022. Por sexo, fallecieron 6.972 hombres (un 9,5% menos) y 6.816 mujeres (un 10,8% menos). La tasa bruta de mortalidad se situó en 895,4 fallecidos por cada 100.000 habitantes, con un descenso del 7,9% respecto al año anterior.

### Porcentaje de defunciones según sexo y principales causas de muerte<sup>1</sup>.

Aragón. Año 2023.



Fuente: Instituto Aragonés de Estadística (IAEST)

<sup>1</sup> Capítulos de la Clasificación Internacional de Enfermedades 10ª revisión (CIE-10) de la OMS.

<sup>2</sup> Traumatismos y envenenamientos. <sup>3</sup> Agrupación del resto de capítulos del CIE-10.

En 2023, en Aragón el 31,3% de las defunciones se debieron a enfermedades del sistema circulatorio, el 27,8% a tumores y el 9% a enfermedades del sistema nervioso y de los órganos de los sentidos. Los fallecimientos por Enfermedades infecciosas y parasitarias, incluido Covid-19 disminuyeron un 74,4% respecto al año 2022.

Por sexo, los Tumores fueron la primera causa de muerte en los hombres (33,1%) y las relacionadas con el Sistema circulatorio, la segunda (28,9%). En mujeres, la primera causa de mortalidad fueron las Enfermedades del sistema circulatorio (33,7%) y Tumores (22,4%), la segunda.

En Aragón, como en años anteriores, la Dirección General de Salud Pública elaborará un informe detallado de mortalidad 2023 en el que se incluirán los principales indicadores (esperanza de vida, mortalidad general y por causas, mortalidad por grupos de edad y sexo, mortalidad infantil y años potenciales de vida perdidos), evolución de la mortalidad en los últimos años para las principales causas de muerte y desagregación de indicadores de mortalidad por provincias.

### Enlace

- [Vigilancia de la mortalidad en Aragón](#)

### Alertas Epidemiológicas (Fuente principal: Centro de Coordinación de Alertas y Emergencias Sanitarias - CCAES)

#### Actualizaciones

- **Unión Europea/ Espacio Económico Europeo:** Desde el 1 de enero de 2024 hasta el 5 de julio de 2024, los países miembros han notificado 3 casos humanos de **Fiebre del Nilo Occidental**, en abril en Sevilla (España), y junio en Módena (Italia) y Larissa (Grecia).

El virus del Nilo Occidental (VNO) generalmente se transmite a los humanos a través de mosquitos infectados. Los mosquitos se infectan con aves infectadas. El virus también puede transmitirse entre humanos mediante transfusiones de sangre y trasplantes de órganos. Otras formas en que el virus puede transmitirse son de madre a hijo durante el embarazo y la lactancia y mediante exposición en el laboratorio. De acuerdo con las Directivas de la Comisión 2004/33/CE y 2014/110/UE sobre seguridad de la sangre, los establecimientos de sangre en la UE/EEE, deben aplicar criterios de aplazamiento temporal para los donantes de sangre alogénica durante 28 días después de abandonar una zona de riesgo local o haber adquirido VNO a menos que una prueba de ácido nucleico individual sea negativa.

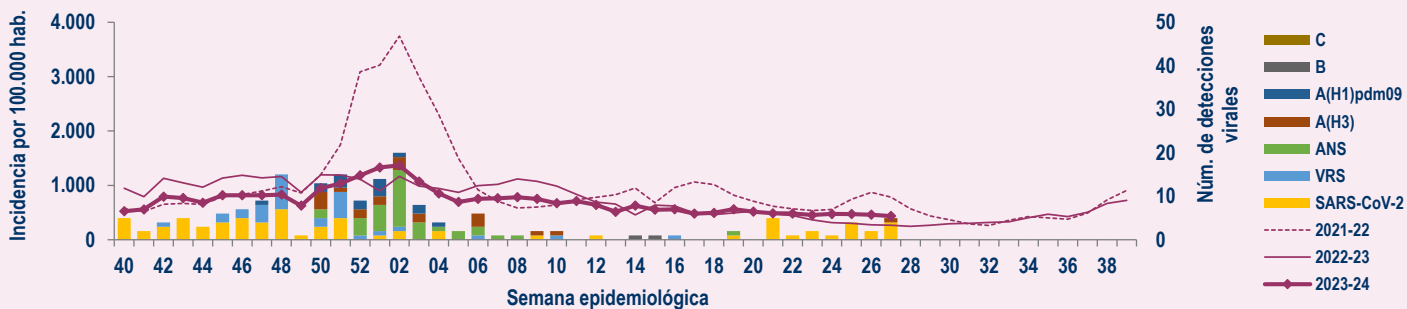
# Vigilancia de Infección Respiratoria en Aragón. Temporada 2023-2024

## Infección Respiratoria Aguda (IRAs)

En la semana 27/2024, la tasa global de IRAs fue 437,1 casos por 100.000 habitantes.

A través de la vigilancia centinela hubo 1 detección de gripe A(H3) y 4 detecciones de SARS-CoV-2.

Gráfico 2. Incidencia semanal de IRAs. Vigilancia sindrómica OMI AP y centinela. Aragón. Temporada 2023-24

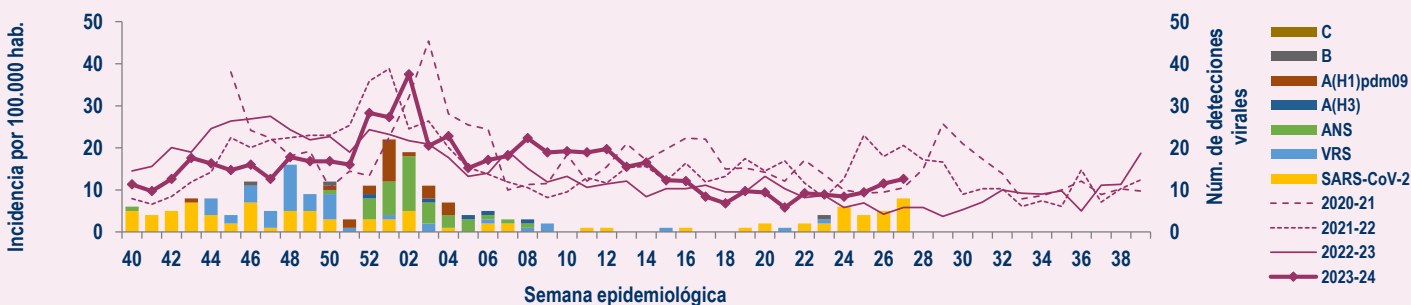


## Infección Respiratoria Aguda Grave (IRAG)

En la semana 27/2024, la tasa global de IRAG fue 12,6 casos por 100.000 h. El grupo de edad de mayor incidencia fueron los mayores de 79 años (107 casos por 100.000 h.), seguido de los de 0 a 4 años (19,8 casos por 100.000 h.).

En la semana 27 hubo 8 detecciones de SARS-CoV-2.

Gráfico 3. Incidencia semanal de IRAG. Sistema centinela. Aragón. Temporada 2023-24



Los datos notificados se actualizan cada semana, por lo que pueden variar en el próximo boletín.

Para más información: [Vigilancia en Aragón](#), [España](#), [Europa](#) y en el [mundo](#).