

A DESTACAR

-Tema de Salud Pública

Tuberculosis en Aragón 2003-2023. Día Mundial de la Tuberculosis, 24 de marzo de 2024

Enfermedades de Declaración Obligatoria (EDO). Declaración individualizada e InfoEDO

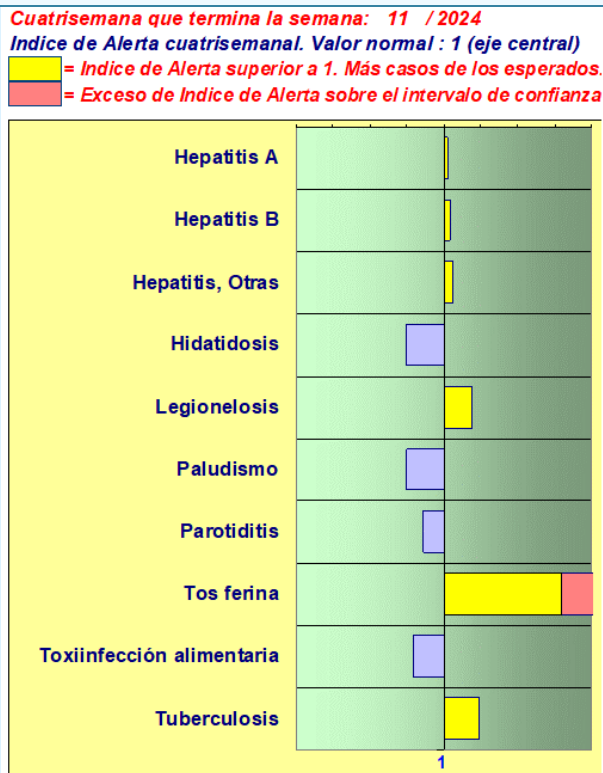
Tabla de número de casos. Semana 11/2024

EDO	Huesca	Teruel	Zaragoza	Aragón	Acumulados en el año actual	Acumulados esperados (Mediana de los últimos 5 años)
DE ALTA Y MEDIA INCIDENCIA						
Hepatitis A	0	0	0	0	4	3
Hepatitis B	3	0	0	3	21	31
Hepatitis, Otras	2	0	3	5	29	36
Hidatidosis	0	0	0	0	0	0
Infección Gonocócica	0	0	4	4	34	0
Legionelosis	0	0	0	0	15	8
Paludismo	0	0	0	0	3	3
Parotiditis	1	0	0	1	26	37
Sífilis	0	1	1	2	29	0
Tosferina	0	0	6	6	150	2
Toxiinfección Alimentaria	0	0	0	0	10	7
Tuberculosis	0	1	2	3	27	19

Entre las enfermedades de BAJA INCIDENCIA, en la semana 11 se ha notificado un caso **leishmaniasis** en la provincia de Zaragoza y dos casos de **dengue** importado, uno en la provincia de Huesca y otro en la de Zaragoza.

* Debido al cambio en el sistema de vigilancia en 2022, no se dispone de datos históricos comparables de Infección Gonocócica y Sífilis (declaración numérica).

Gráfico. Índice de alerta cuatrimestral Semanas 08/2023-11/2024



Valor de referencia para el cálculo del Índice de Alerta: media de los 15 valores cuatrimestrales de los 5 años anteriores (cuatrimestra de estudio + cuatrimestra anterior + cuatrimestra posterior).

Información epidemiológica relevante

- Desde el BESA anterior, no se han identificado brotes epidémicos ni otra información epidemiológica relevante.

Vigilancia semanal de la mortalidad en Aragón

- En la semana 11 se registraron 244 defunciones. Los valores observados se sitúan por debajo de los umbrales calculados en todos los canales del corredor. [Enlace a canales de mortalidad](#)

Tuberculosis en Aragón 2003-2023. Día Mundial de la Tuberculosis, 24 de marzo de 2024

La tuberculosis (TB) continúa siendo un problema de salud pública a pesar de los esfuerzos realizados para su control. A nivel mundial, hasta la llegada de la pandemia de covid-19, era la primera causa de muerte por un único agente infeccioso.

Las medidas fundamentales de prevención y control incluyen el diagnóstico y tratamiento completo de los casos, así como el estudio de los contactos, siendo una enfermedad de declaración obligatoria.

En Aragón, en el año 2023 se notificaron 98 casos (7,31 casos por 100.000 habitantes), manteniendo la tendencia descendente. De estos, 75 casos se categorizaron como TB pulmonar y 79 fueron caso confirmados. Se identificaron dos brotes de TB que agruparon 5 de los casos.

Según su distribución por sexo, fue mayor en hombres, agrupando el 62,2% de los casos y la edad media de los afectados fue de 44,8 años.

Gráfico 1. Incidencia acumulada anual de TB en Aragón, 2003-2023

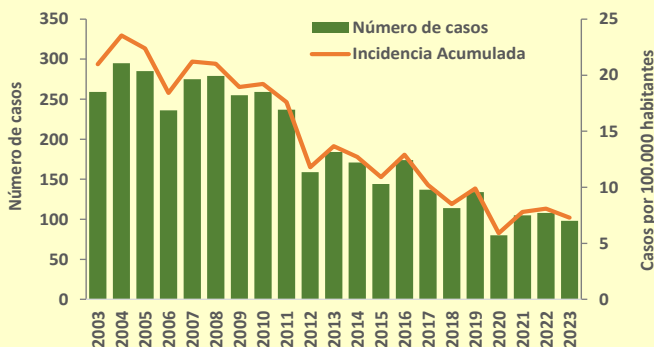
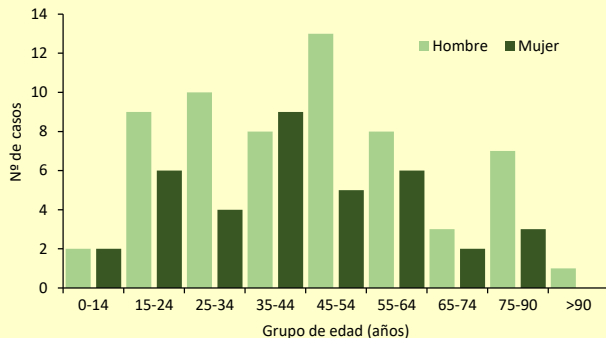


Gráfico 2. Casos de TB por grupos de edad y sexo. Aragón, 2023



Este domingo, 24 de marzo, se celebra el [Día Mundial de la Tuberculosis 2024 \(OMS\)](#) cuyo lema es **“Sí, podemos poner fin a la tuberculosis”**: Tras los compromisos contraídos por los Jefes de Estado en la reunión de alto nivel de la Asamblea General de las Naciones Unidas de 2023 para acelerar los progresos hacia el fin de la tuberculosis, este año la atención se centra en convertir esos compromisos en acciones tangibles.



Enlaces de interés

- [Informe Mundial de la tuberculosis 2023](#)
- [Plan de Prevención y Control de la Tuberculosis en España. Ministerio de Sanidad](#)
- [Grupo de Genética de Micobacterias. Universidad de Zaragoza](#)

Alertas Epidemiológicas (Fuente principal: Centro de Coordinación de Alertas y Emergencias Sanitarias - CCAES)

- **Japón:** el 18.03.2024 se publicó en prensa internacional y nacional información sobre un creciente brote de infecciones bacterianas agudas causadas por **Streptococcus del grupo A (SGA)** en Japón. Desde fuentes oficiales indican un aumento de casos de síndrome de shock tóxico estreptocócico (STTS) y faringitis por SGA en los dos primeros meses del año 2024, sin llegar a constatar un aumento significativo respecto a años previos prepandémicos. Como consecuencia de lo anterior, Japón continúa investigando el aumento de casos y estableciendo recomendaciones y actuaciones preventivas.

Actualizaciones

- **Mundial:** Actualización de la situación del **sarampión**. En comparación con el período 2020-2022, para el 2023 aumentó el número de casos y brotes de sarampión notificados a nivel mundial. La mayoría fueron notificados en Yemen, India y Etiopía. Unión Europea: durante el 2023 se ha observado un aumento de la incidencia en la UE/EEE. Se notificaron 2.361 casos en 23 países. En el último mes se han informado 3.438 nuevos casos en 16 países y 9 muertes (8 en Rumanía y 1 en Irlanda). Rumanía: desde el inicio del brote, 01.01.2023 hasta el 10.03.2024 se han notificado 8020 casos confirmados y 8 defunciones, de las cuales 6 eran niños y 5 tenían comorbilidades. Las regiones más afectadas son: Braşov (1384 casos), Mures (1005 casos) y Bucarest (1004 casos). La mayoría de los casos confirmados son menores de 9 años. Se están implantando medidas para mejorar las coberturas vacunales de la población.

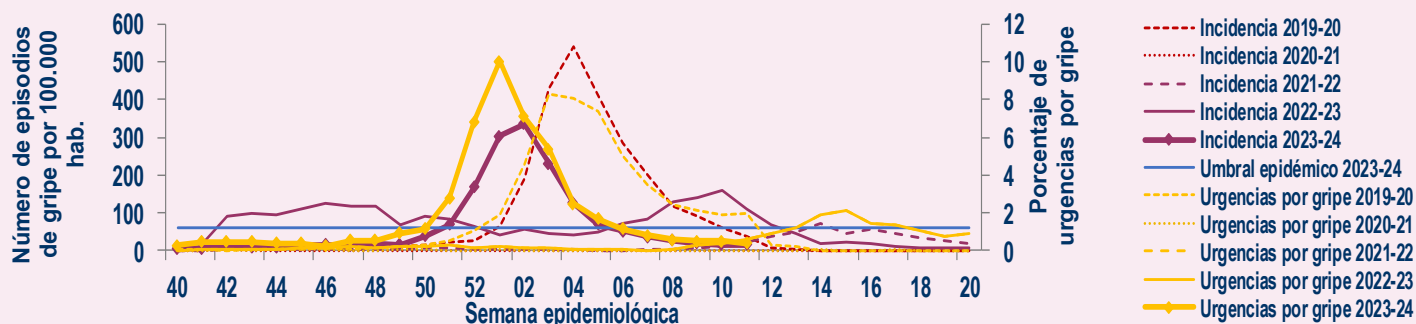
Vigilancia de Infección Respiratoria en Aragón. Temporada 2023-2024

Gripe

En la semana 11/2024, la incidencia de gripe registrada en Atención Primaria fue 15,3 casos por 100.000 habitantes, por debajo del umbral basal establecido para la temporada en 59,6 casos por 100.000.

En los hospitales públicos se registraron 50 urgencias por gripe, 0,4 % del total de urgencias atendidas.

Gráfico 1. Incidencia semanal de gripe, OMI AP. Porcentaje de urgencias hospitalarias por gripe, PCH Urgencias. Temporada 2023-24



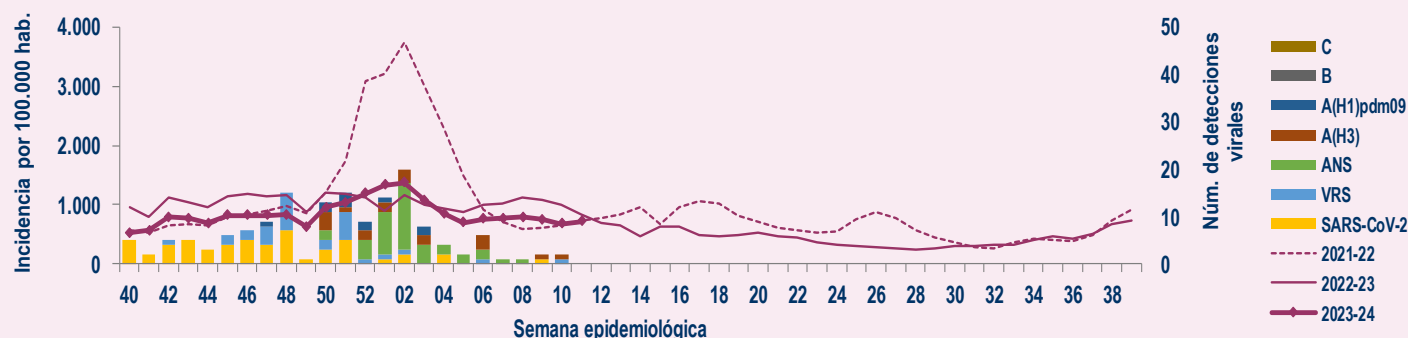
En la semana 11 de 2024 se ha notificado una detección de gripe A, a través del Sistema de Información Microbiológica (SIM). Desde el inicio de la temporada se han notificado 457 detecciones de virus de gripe no centinela. En la semana 11 no se identificaron detecciones de VRS entre las 275 muestras analizadas.

Infección Respiratoria Aguda (IRAs)

En la semana 11/2024, la tasa global de IRAs fue 712,3 casos por 100.000 habitantes.

A través de la vigilancia centinela no hubo detecciones.

Gráfico 2. Incidencia semanal de IRAs. Vigilancia sindrómica OMI AP y centinela. Aragón. Temporada 2023-24

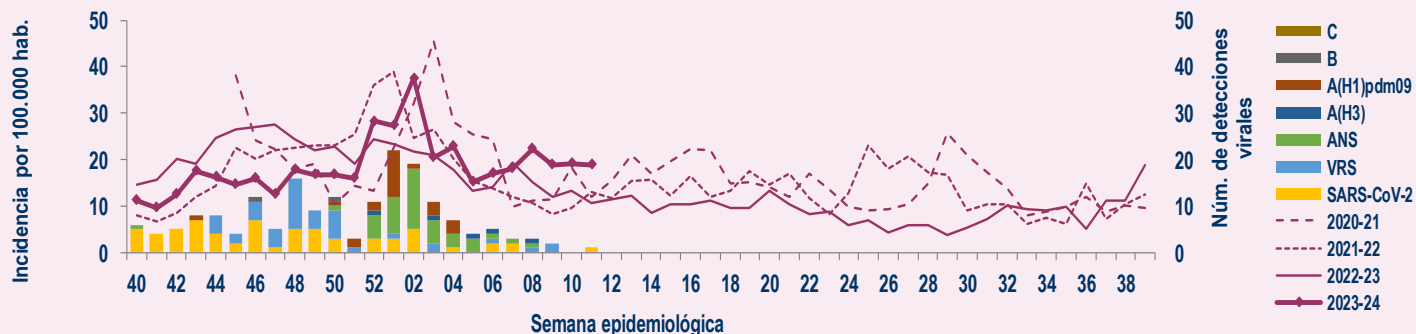


Infección Respiratoria Aguda Grave (IRAG)

En la semana 11/2024, la tasa global de IRAG fue 18,9 casos por 100.000 h. El grupo de mayores de 79 años fue el de mayor incidencia (110,8 casos por 100.000 h.), seguido del grupo de 0 a 4 años (74,3 casos por 100.000 h.).

En la semana 11 hubo una detección de SARS-CoV-2.

Gráfico 3. Incidencia semanal de IRAG. Sistema centinela. Aragón. Temporada 2023-24



Los datos notificados se actualizan cada semana, por lo que pueden variar en el próximo boletín.

Para más información: [Vigilancia en Aragón](#), [España](#), [Europa](#) y en el [mundo](#).