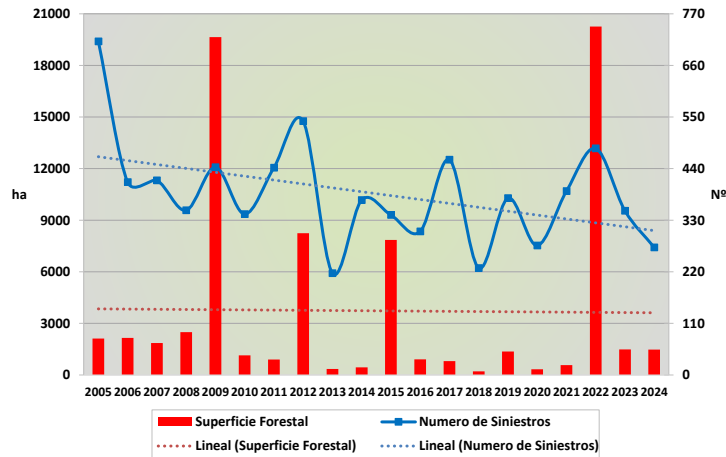


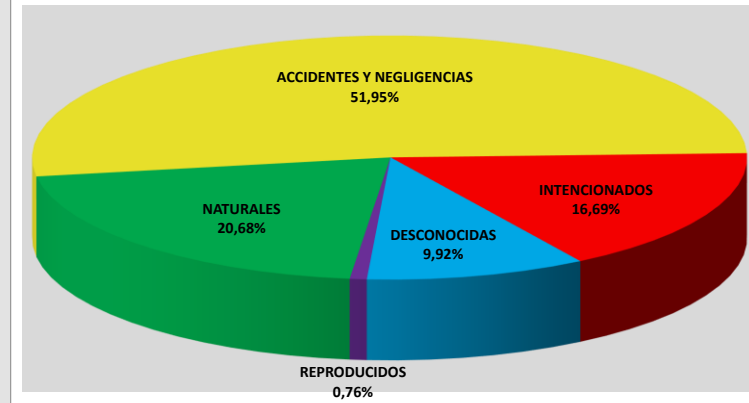
AVANCE ESTADÍSTICO DE INCENDIOS FORESTALES

31 de enero de 2025

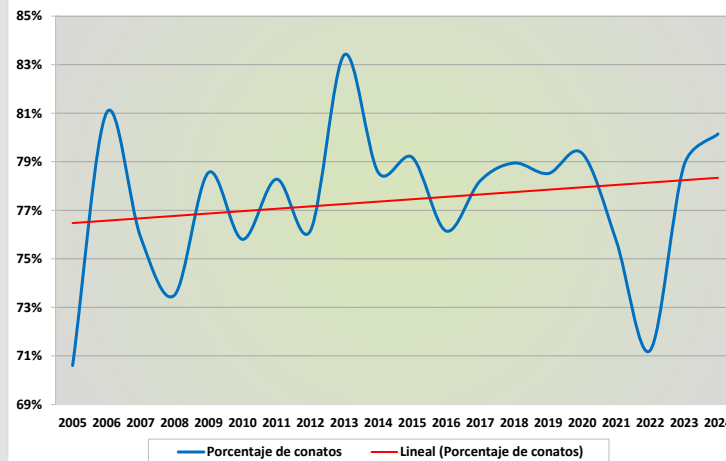
EVOLUCIÓN HISTÓRICA (2005-2024)



CAUSALIDAD DE LOS SINIESTROS (2005-2024)



PORCENTAJE DE CONATOS (2005-2024)

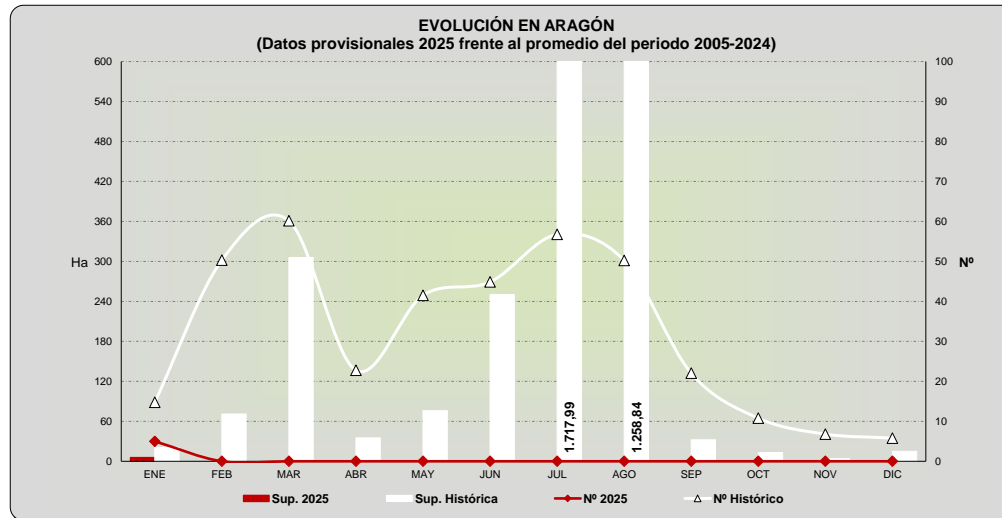


DATOS PROVISIONALES ESTADÍSTICA DE INCENDIOS 2025 - ARAGÓN -

SEMANA	CONATO (< 1 HA)					INCENDIO (≥1 HA)					TOTAL			TOTAL				
	PARCIAL		ACUMULADO			PARCIAL		ACUMULADO			Periodo			ACUMULADO				
	Nº	S.TOTAL	S.AR	Nº	S.TOTAL	S.AR	Nº	S.TOTAL	S.AR	Nº	S.TOTAL	S.AR	Nº	S.TOTAL	S.AR	Nº	S.TOTAL	S.AR
Ene	4	0,8358	0,0803	4	0,8358	0,0803	1	4,6800	0,0000	1	4,6800	0,0000	5	5,5158	0,0803	5	5,5158	0,0803
Feb	0	0,0000	0,0000	4	0,8358	0,0803	0	0,0000	0,0000	1	4,6800	0,0000	0	0,0000	0,0000	5	5,5158	0,0803
Mar	0	0,0000	0,0000	4	0,8358	0,0803	0	0,0000	0,0000	1	4,6800	0,0000	0	0,0000	0,0000	5	5,5158	0,0803
Abr	0	0,0000	0,0000	4	0,8358	0,0803	0	0,0000	0,0000	1	4,6800	0,0000	0	0,0000	0,0000	5	5,5158	0,0803
May	0	0,0000	0,0000	4	0,8358	0,0803	0	0,0000	0,0000	1	4,6800	0,0000	0	0,0000	0,0000	5	5,5158	0,0803
Jun	1-8	0	0,0000	4	0,8358	0,0803	0	0,0000	0,0000	1	4,6800	0,0000	0	0,0000	0,0000	5	5,5158	0,0803
Jun	9-15	0	0,0000	4	0,8358	0,0803	0	0,0000	0,0000	1	4,6800	0,0000	0	0,0000	0,0000	5	5,5158	0,0803
Jun	16-22	0	0,0000	4	0,8358	0,0803	0	0,0000	0,0000	1	4,6800	0,0000	0	0,0000	0,0000	5	5,5158	0,0803
Jun	23-29	0	0,0000	4	0,8358	0,0803	0	0,0000	0,0000	1	4,6800	0,0000	0	0,0000	0,0000	5	5,5158	0,0803
Jun-Jul	30-6	0	0,0000	4	0,8358	0,0803	0	0,0000	0,0000	1	4,6800	0,0000	0	0,0000	0,0000	5	5,5158	0,0803
Jul	7-13	0	0,0000	4	0,8358	0,0803	0	0,0000	0,0000	1	4,6800	0,0000	0	0,0000	0,0000	5	5,5158	0,0803
Jul	14-20	0	0,0000	4	0,8358	0,0803	0	0,0000	0,0000	1	4,6800	0,0000	0	0,0000	0,0000	5	5,5158	0,0803
Jul	21-27	0	0,0000	4	0,8358	0,0803	0	0,0000	0,0000	1	4,6800	0,0000	0	0,0000	0,0000	5	5,5158	0,0803
Jul-Ago	28-3	0	0,0000	4	0,8358	0,0803	0	0,0000	0,0000	1	4,6800	0,0000	0	0,0000	0,0000	5	5,5158	0,0803
Ago	4-10	0	0,0000	4	0,8358	0,0803	0	0,0000	0,0000	1	4,6800	0,0000	0	0,0000	0,0000	5	5,5158	0,0803
Ago	11-17	0	0,0000	4	0,8358	0,0803	0	0,0000	0,0000	1	4,6800	0,0000	0	0,0000	0,0000	5	5,5158	0,0803
Ago	18-24	0	0,0000	4	0,8358	0,0803	0	0,0000	0,0000	1	4,6800	0,0000	0	0,0000	0,0000	5	5,5158	0,0803
Ago	25-31	0	0,0000	4	0,8358	0,0803	0	0,0000	0,0000	1	4,6800	0,0000	0	0,0000	0,0000	5	5,5158	0,0803
Sep	1-7	0	0,0000	4	0,8358	0,0803	0	0,0000	0,0000	1	4,6800	0,0000	0	0,0000	0,0000	5	5,5158	0,0803
Sep	8-14	0	0,0000	4	0,8358	0,0803	0	0,0000	0,0000	1	4,6800	0,0000	0	0,0000	0,0000	5	5,5158	0,0803
Sep	15-21	0	0,0000	4	0,8358	0,0803	0	0,0000	0,0000	1	4,6800	0,0000	0	0,0000	0,0000	5	5,5158	0,0803
Sep	22-28	0	0,0000	4	0,8358	0,0803	0	0,0000	0,0000	1	4,6800	0,0000	0	0,0000	0,0000	5	5,5158	0,0803
Sep-Oct	29-5	0	0,0000	4	0,8358	0,0803	0	0,0000	0,0000	1	4,6800	0,0000	0	0,0000	0,0000	5	5,5158	0,0803
Oct	6-12	0	0,0000	4	0,8358	0,0803	0	0,0000	0,0000	1	4,6800	0,0000	0	0,0000	0,0000	5	5,5158	0,0803
Oct	13-19	0	0,0000	4	0,8358	0,0803	0	0,0000	0,0000	1	4,6800	0,0000	0	0,0000	0,0000	5	5,5158	0,0803
Oct	20-26	0	0,0000	4	0,8358	0,0803	0	0,0000	0,0000	1	4,6800	0,0000	0	0,0000	0,0000	5	5,5158	0,0803
Oct	27-31	0	0,0000	4	0,8358	0,0803	0	0,0000	0,0000	1	4,6800	0,0000	0	0,0000	0,0000	5	5,5158	0,0803
Nov		0	0,0000	4	0,8358	0,0803	0	0,0000	0,0000	1	4,6800	0,0000	0	0,0000	0,0000	5	5,5158	0,0803
Dic		0	0,0000	4	0,8358	0,0803	0	0,0000	0,0000	1	4,6800	0,0000	0	0,0000	0,0000	5	5,5158	0,0803

PROMEDIO 2005-2024			
01/01/2005 - 31/12/2023			
CONATOS	SINIESTROS	S. TOTAL	S. ARB.
11	15	20,90	2,78
33	50	71,00	11,44
42	60	305,94	122,20
19	23	35,08	13,47
35	42	75,93	49,75
9	11	8,43	3,25
8	10	25,94	6,19
8	10	168,77	95,89
10	13	46,58	9,13
9	11	394,43	209,79
8	10	22,64	11,58
11	15	654,27	286,53
12	15	588,10	437,76
10	13	189,15	107,21
10	13	138,15	110,68
9	10	410,86	210,29
8	10	363,59	152,54
9	11	236,17	82,48
6	7	4,08	1,13
5	6	7,64	2,08
4	4	5,54	1,01
3	4	10,96	1,05
2	3	7,85	1,39
2	2	2,87	0,15
1	2	1,42	0,24
2	2	2,65	0,56
1	2	2,30	0,48
5	7	3,94	0,81
5	6	14,97	5,53

PROMEDIO ACUMULADO 2005-2024			
01/01/2005 - 31/12/2023			
CONATOS	SINIESTROS	S. TOTAL	S. ARB.
11	15	20,90	2,78
44	65	91,90	14,22
86	125	397,84	136,41
104	148	432,91	149,89
139	189	508,84	199,63
148	200	517,28	202,88
156	210	543,22	209,07
164	220	711,99	304,96
174	233	758,57	314,09
182	244	1.153,00	523,88
190	254	1.175,64	535,46
202	269	1.829,91	821,99
214	284	2.398,01	1.259,75
224	297	2.587,16	1.366,96
235	309	2.725,31	1.477,64
243	320	3.136,17	1.687,93
251	330	3.499,76	1.840,47
261	341	3.735,93	1.922,95
267	348	3.740,01	1.924,08
272	354	3.747,65	1.926,15
275	358	3.753,19	1.927,17
279	363	3.764,17	1.928,22
281	366	3.772,02	1.929,60
283	368	3.774,89	1.929,75
284	370	3.776,31	1.930,00
286	372	3.778,96	1.930,56
287	374	3.781,27	1.931,04
293	381	3.785,20	1.931,85
297	387	3.800,17	1.937,38

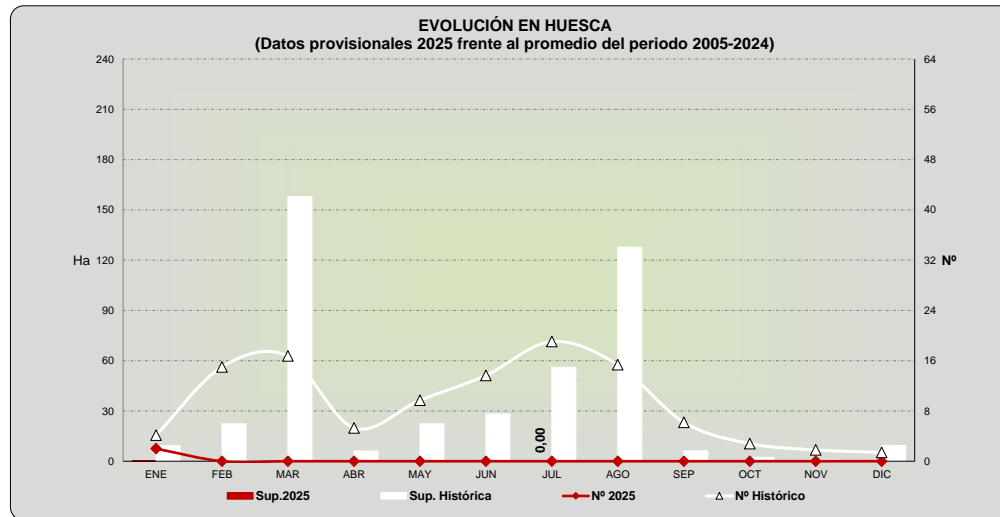


DATOS PROVISIONALES ESTADÍSTICA DE INCENDIOS 2025 - HUESCA -

SEMANA	CONATO (< 1 HA)						INCENDIO (>=1 HA)						TOTAL		TOTAL				
	PARCIAL			ACUMULADO			PARCIAL			ACUMULADO			Periodo		ACUMULADO				
	Nº	S.TOTAL	S.AR	Nº	S.TOTAL	S.AR	Nº	S.TOTAL	S.AR	Nº	S.TOTAL	S.AR	Nº	S.TOTAL	S.AR	Nº	S.TOTAL	S.AR	
Ene	2	0,1246	0,0246	2	0,1246	0,0246	0	0,0000	0,0000	0	0,0000	0,0000	2	0,1246	0,0246	2	0,1246	0,0246	
Feb	0	0,0000	0,0000	2	0,1246	0,0246	0	0,0000	0,0000	0	0,0000	0,0000	0	0,0000	0,0000	2	0,1246	0,0246	
Mar	0	0,0000	0,0000	2	0,1246	0,0246	0	0,0000	0,0000	0	0,0000	0,0000	0	0,0000	0,0000	2	0,1246	0,0246	
Abr	0	0,0000	0,0000	2	0,1246	0,0246	0	0,0000	0,0000	0	0,0000	0,0000	0	0,0000	0,0000	2	0,1246	0,0246	
May	0	0,0000	0,0000	2	0,1246	0,0246	0	0,0000	0,0000	0	0,0000	0,0000	0	0,0000	0,0000	2	0,1246	0,0246	
Jun	1-8	0	0,0000	0,0000	2	0,1246	0,0246	0	0,0000	0,0000	0	0,0000	0,0000	0	0,0000	0,0000	2	0,1246	0,0246
Jun	9-15	0	0,0000	0,0000	2	0,1246	0,0246	0	0,0000	0,0000	0	0,0000	0,0000	0	0,0000	0,0000	2	0,1246	0,0246
Jun	16-22	0	0,0000	0,0000	2	0,1246	0,0246	0	0,0000	0,0000	0	0,0000	0,0000	0	0,0000	0,0000	2	0,1246	0,0246
Jun	23-29	0	0,0000	0,0000	2	0,1246	0,0246	0	0,0000	0,0000	0	0,0000	0,0000	0	0,0000	0,0000	2	0,1246	0,0246
Jun-Jul	30-6	0	0,0000	0,0000	2	0,1246	0,0246	0	0,0000	0,0000	0	0,0000	0,0000	0	0,0000	0,0000	2	0,1246	0,0246
Jul	7-13	0	0,0000	0,0000	2	0,1246	0,0246	0	0,0000	0,0000	0	0,0000	0,0000	0	0,0000	0,0000	2	0,1246	0,0246
Jul	14-20	0	0,0000	0,0000	2	0,1246	0,0246	0	0,0000	0,0000	0	0,0000	0,0000	0	0,0000	0,0000	2	0,1246	0,0246
Jul	21-27	0	0,0000	0,0000	2	0,1246	0,0246	0	0,0000	0,0000	0	0,0000	0,0000	0	0,0000	0,0000	2	0,1246	0,0246
Jul-Ago	28-3	0	0,0000	0,0000	2	0,1246	0,0246	0	0,0000	0,0000	0	0,0000	0,0000	0	0,0000	0,0000	2	0,1246	0,0246
Ago	4-10	0	0,0000	0,0000	2	0,1246	0,0246	0	0,0000	0,0000	0	0,0000	0,0000	0	0,0000	0,0000	2	0,1246	0,0246
Ago	11-17	0	0,0000	0,0000	2	0,1246	0,0246	0	0,0000	0,0000	0	0,0000	0,0000	0	0,0000	0,0000	2	0,1246	0,0246
Ago	18-24	0	0,0000	0,0000	2	0,1246	0,0246	0	0,0000	0,0000	0	0,0000	0,0000	0	0,0000	0,0000	2	0,1246	0,0246
Ago	25-31	0	0,0000	0,0000	2	0,1246	0,0246	0	0,0000	0,0000	0	0,0000	0,0000	0	0,0000	0,0000	2	0,1246	0,0246
Sep	1-7	0	0,0000	0,0000	2	0,1246	0,0246	0	0,0000	0,0000	0	0,0000	0,0000	0	0,0000	0,0000	2	0,1246	0,0246
Sep	8-14	0	0,0000	0,0000	2	0,1246	0,0246	0	0,0000	0,0000	0	0,0000	0,0000	0	0,0000	0,0000	2	0,1246	0,0246
Sep	15-21	0	0,0000	0,0000	2	0,1246	0,0246	0	0,0000	0,0000	0	0,0000	0,0000	0	0,0000	0,0000	2	0,1246	0,0246
Sep	22-28	0	0,0000	0,0000	2	0,1246	0,0246	0	0,0000	0,0000	0	0,0000	0,0000	0	0,0000	0,0000	2	0,1246	0,0246
Sep-Oct	29-5	0	0,0000	0,0000	2	0,1246	0,0246	0	0,0000	0,0000	0	0,0000	0,0000	0	0,0000	0,0000	2	0,1246	0,0246
Oct	6-12	0	0,0000	0,0000	2	0,1246	0,0246	0	0,0000	0,0000	0	0,0000	0,0000	0	0,0000	0,0000	2	0,1246	0,0246
Oct	13-19	0	0,0000	0,0000	2	0,1246	0,0246	0	0,0000	0,0000	0	0,0000	0,0000	0	0,0000	0,0000	2	0,1246	0,0246
Oct	20-26	0	0,0000	0,0000	2	0,1246	0,0246	0	0,0000	0,0000	0	0,0000	0,0000	0	0,0000	0,0000	2	0,1246	0,0246
Oct	27-31	0	0,0000	0,0000	2	0,1246	0,0246	0	0,0000	0,0000	0	0,0000	0,0000	0	0,0000	0,0000	2	0,1246	0,0246
Nov		0	0,0000	0,0000	2	0,1246	0,0246	0	0,0000	0,0000	0	0,0000	0,0000	0	0,0000	0,0000	2	0,1246	0,0246
Dic		0	0,0000	0,0000	2	0,1246	0,0246	0	0,0000	0,0000	0	0,0000	0,0000	0	0,0000	0,0000	2	0,1246	0,0246

PROMEDIO 2005-2024			
01/01/2005 - 31/12/2023			
CONATOS	SINIESTROS	S. TOTAL	S. ARB.
3	4	9,25	1,68
10	15	22,38	5,47
12	17	157,87	35,65
4	5	6,14	2,07
8	10	22,34	13,59
2	3	4,57	1,45
2	3	8,66	2,75
2	3	5,95	1,42
3	4	8,89	3,61
3	4	7,78	2,07
3	4	15,13	8,82
4	5	9,10	3,16
4	5	21,06	16,58
3	4	4,84	2,65
3	4	20,95	12,32
3	3	79,03	64,60
2	3	12,37	4,51
3	4	13,74	1,68
2	2	0,83	0,33
1	1	2,94	1,26
1	1	0,60	0,17
1	2	1,64	0,26
1	1	0,67	0,16
0	0	0,04	0,00
1	1	0,35	0,21
0	1	0,86	0,10
1	1	0,58	0,46
2	2	0,70	0,25
1	1	9,45	4,28

PROMEDIO ACUMULADO 2005-2024			
01/01/2005 - 31/12/2023			
CONATOS	SINIESTROS	S. TOTAL	S. ARB.
3	4	9,25	1,68
13	19	31,62	7,15
25	36	189,49	42,80
29	41	195,64	44,87
37	51	217,98	58,47
39	54	222,55	59,91
42	57	231,21	62,66
44	60	237,16	64,08
47	64	246,05	67,69
50	68	253,84	69,76
52	71	268,96	78,58
56	76	278,06	81,74
60	81	299,11	98,31
63	85	303,95	100,97
66	89	324,90	113,28
69	92	403,93	177,88
71	95	416,29	182,40
74	99	430,03	184,08
76	101	430,85	184,42
77	102	433,80	185,68
78	104	434,40	185,85
79	105	436,04	186,11
80	106	436,71	186,27
80	106	436,75	186,27
80	107	437,09	186,48
81	107	437,95	186,57
81	108	438,53	187,04
83	110	439,23	187,28
84	111	448,67	191,56

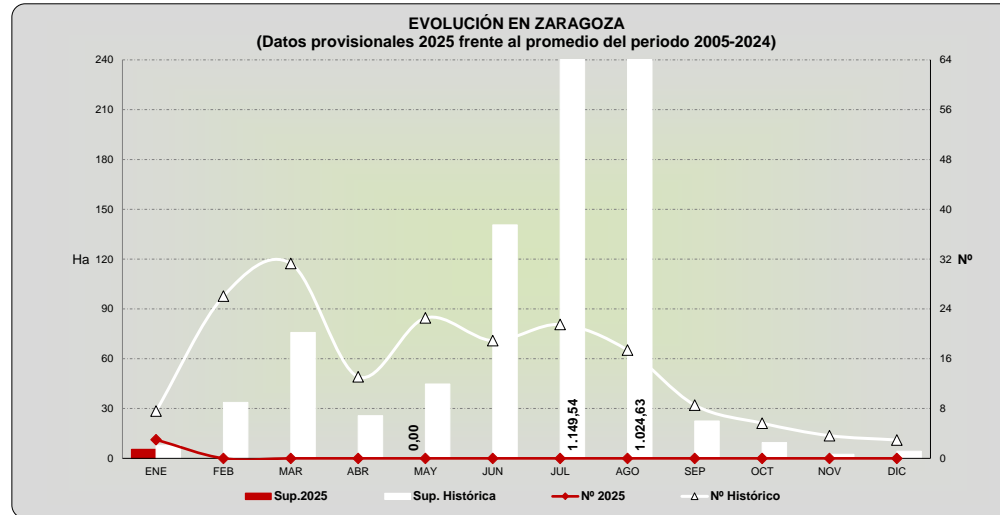


DATOS PROVISIONALES ESTADÍSTICA DE INCENDIOS 2025 - ZARAGOZA -

SEMANA	CONATO (< 1 HA)						INCENDIO (≥1 HA)						TOTAL			TOTAL			
	PARCIAL			ACUMULADO			PARCIAL			ACUMULADO			Periodo		ACUMULADO				
	Nº	S.TOTAL	S.AR	Nº	S.TOTAL	S.AR	Nº	S.TOTAL	S.AR	Nº	S.TOTAL	S.AR	Nº	S.TOTAL	S.AR	Nº	S.TOTAL	S.AR	
Ene	2	0,7112	0,0557	2	0,7112	0,0557	1	4,6800	0,0000	1	4,6800	0,0000	3	5,3912	0,0557	3	5,3912	0,0557	
Feb	0	0,0000	0,0000	2	0,7112	0,0557	0	0,0000	0,0000	1	4,6800	0,0000	0	0,0000	0,0000	3	5,3912	0,0557	
Mar	0	0,0000	0,0000	2	0,7112	0,0557	0	0,0000	0,0000	1	4,6800	0,0000	0	0,0000	0,0000	3	5,3912	0,0557	
Abr	0	0,0000	0,0000	2	0,7112	0,0557	0	0,0000	0,0000	1	4,6800	0,0000	0	0,0000	0,0000	3	5,3912	0,0557	
May	0	0,0000	0,0000	2	0,7112	0,0557	0	0,0000	0,0000	1	4,6800	0,0000	0	0,0000	0,0000	3	5,3912	0,0557	
Jun	1-8	0	0,0000	0,0000	2	0,7112	0,0557	0	0,0000	0,0000	1	4,6800	0,0000	0	0,0000	0,0000	3	5,3912	0,0557
Jun	9-15	0	0,0000	0,0000	2	0,7112	0,0557	0	0,0000	0,0000	1	4,6800	0,0000	0	0,0000	0,0000	3	5,3912	0,0557
Jun	16-22	0	0,0000	0,0000	2	0,7112	0,0557	0	0,0000	0,0000	1	4,6800	0,0000	0	0,0000	0,0000	3	5,3912	0,0557
Jun	23-29	0	0,0000	0,0000	2	0,7112	0,0557	0	0,0000	0,0000	1	4,6800	0,0000	0	0,0000	0,0000	3	5,3912	0,0557
Jun-Jul	30-6	0	0,0000	0,0000	2	0,7112	0,0557	0	0,0000	0,0000	1	4,6800	0,0000	0	0,0000	0,0000	3	5,3912	0,0557
Jul	7-13	0	0,0000	0,0000	2	0,7112	0,0557	0	0,0000	0,0000	1	4,6800	0,0000	0	0,0000	0,0000	3	5,3912	0,0557
Jul	14-20	0	0,0000	0,0000	2	0,7112	0,0557	0	0,0000	0,0000	1	4,6800	0,0000	0	0,0000	0,0000	3	5,3912	0,0557
Jul	21-27	0	0,0000	0,0000	2	0,7112	0,0557	0	0,0000	0,0000	1	4,6800	0,0000	0	0,0000	0,0000	3	5,3912	0,0557
Jul-Ago	28-3	0	0,0000	0,0000	2	0,7112	0,0557	0	0,0000	0,0000	1	4,6800	0,0000	0	0,0000	0,0000	3	5,3912	0,0557
Ago	4-10	0	0,0000	0,0000	2	0,7112	0,0557	0	0,0000	0,0000	1	4,6800	0,0000	0	0,0000	0,0000	3	5,3912	0,0557
Ago	11-17	0	0,0000	0,0000	2	0,7112	0,0557	0	0,0000	0,0000	1	4,6800	0,0000	0	0,0000	0,0000	3	5,3912	0,0557
Ago	18-24	0	0,0000	0,0000	2	0,7112	0,0557	0	0,0000	0,0000	1	4,6800	0,0000	0	0,0000	0,0000	3	5,3912	0,0557
Ago	25-31	0	0,0000	0,0000	2	0,7112	0,0557	0	0,0000	0,0000	1	4,6800	0,0000	0	0,0000	0,0000	3	5,3912	0,0557
Sep	1-7	0	0,0000	0,0000	2	0,7112	0,0557	0	0,0000	0,0000	1	4,6800	0,0000	0	0,0000	0,0000	3	5,3912	0,0557
Sep	8-14	0	0,0000	0,0000	2	0,7112	0,0557	0	0,0000	0,0000	1	4,6800	0,0000	0	0,0000	0,0000	3	5,3912	0,0557
Sep	15-21	0	0,0000	0,0000	2	0,7112	0,0557	0	0,0000	0,0000	1	4,6800	0,0000	0	0,0000	0,0000	3	5,3912	0,0557
Sep	22-28	0	0,0000	0,0000	2	0,7112	0,0557	0	0,0000	0,0000	1	4,6800	0,0000	0	0,0000	0,0000	3	5,3912	0,0557
Sep-Oct	29-5	0	0,0000	0,0000	2	0,7112	0,0557	0	0,0000	0,0000	1	4,6800	0,0000	0	0,0000	0,0000	3	5,3912	0,0557
Oct	6-12	0	0,0000	0,0000	2	0,7112	0,0557	0	0,0000	0,0000	1	4,6800	0,0000	0	0,0000	0,0000	3	5,3912	0,0557
Oct	13-19	0	0,0000	0,0000	2	0,7112	0,0557	0	0,0000	0,0000	1	4,6800	0,0000	0	0,0000	0,0000	3	5,3912	0,0557
Oct	20-26	0	0,0000	0,0000	2	0,7112	0,0557	0	0,0000	0,0000	1	4,6800	0,0000	0	0,0000	0,0000	3	5,3912	0,0557
Oct	27-31	0	0,0000	0,0000	2	0,7112	0,0557	0	0,0000	0,0000	1	4,6800	0,0000	0	0,0000	0,0000	3	5,3912	0,0557
Nov		0	0,0000	0,0000	2	0,7112	0,0557	0	0,0000	0,0000	1	4,6800	0,0000	0	0,0000	0,0000	3	5,3912	0,0557
Dic		0	0,0000	0,0000	2	0,7112	0,0557	0	0,0000	0,0000	1	4,6800	0,0000	0	0,0000	0,0000	3	5,3912	0,0557

PROMEDIO 2005-2023			
01/01/2005 - 31/12/2023			
CONATOS	SINIESTROS	S. TOTAL	S. ARB.
6	8	7,95	0,61
17	26	33,74	3,56
22	31	75,81	29,66
11	13	25,69	10,02
18	23	44,77	30,35
4	5	3,11	1,21
3	4	15,56	2,29
3	4	92,20	72,76
4	6	29,40	3,69
3	5	385,60	206,90
3	4	4,93	0,84
4	6	620,21	275,63
4	5	64,18	22,81
4	5	111,31	73,92
3	4	114,16	96,97
3	3	316,22	135,22
3	4	338,96	142,47
3	3	218,96	80,02
2	3	2,36	0,64
2	2	3,75	0,32
1	2	4,67	0,64
1	2	7,92	0,70
1	2	6,60	0,79
1	2	2,57	0,08
0	1	1,04	0,00
1	1	1,51	0,29
1	1	1,60	0,01
3	4	2,46	0,37
2	3	4,27	0,52

PROMEDIO ACUMULADO 2005-2023			
01/01/2005 - 31/12/2023			
CONATOS	SINIESTROS	S. TOTAL	S. ARB.
6	8	7,95	0,61
22	34	41,68	4,17
44	65	117,49	33,83
54	78	143,18	43,85
73	101	187,95	74,20
77	105	191,06	75,42
80	110	206,63	77,70
83	113	298,83	150,46
87	119	328,22	154,15
90	124	713,82	361,05
93	127	718,75	361,89
97	133	1.338,96	637,5207
101	138	1.403,14	660,3349
105	143	1.514,45	734,2545
108	147	1.628,61	831,2288
111	151	1.944,83	966,4439
114	155	2.283,80	1108,9131
116	158	2.502,75	1.188,9356
119	161	2.505,11	1.189,5800
120	163	2.508,86	1.189,8985
122	165	2.513,53	1.190,5382
123	167	2.521,45	1.191,2390
124	169	2.528,05	1.192,0308
125	170	2.530,62	1.192,1083
126	171	2.531,66	1.192,1128
126	172	2.533,17	1.192,40
127	173	2.534,77	1.192,42
130	176	2.537,23	1.192,78
132	179	2.541,50	1.193,30

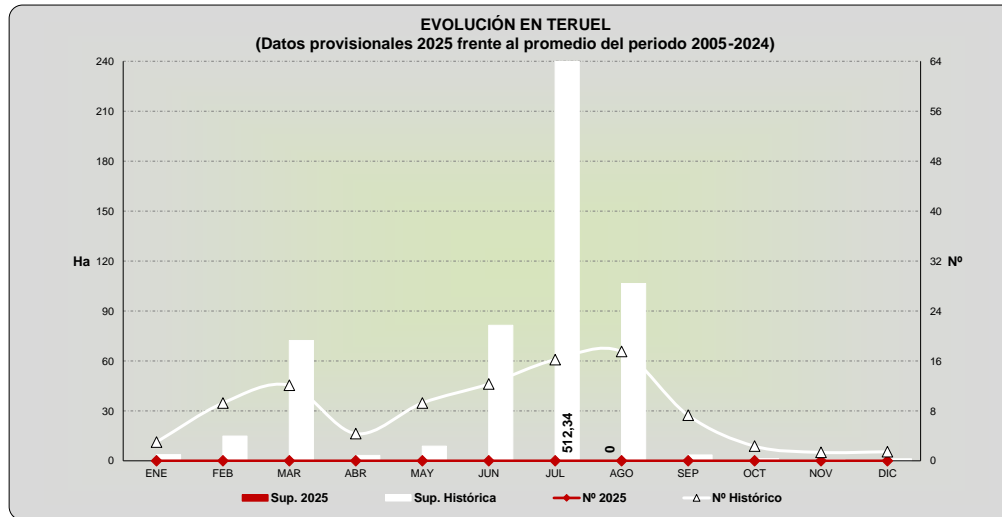


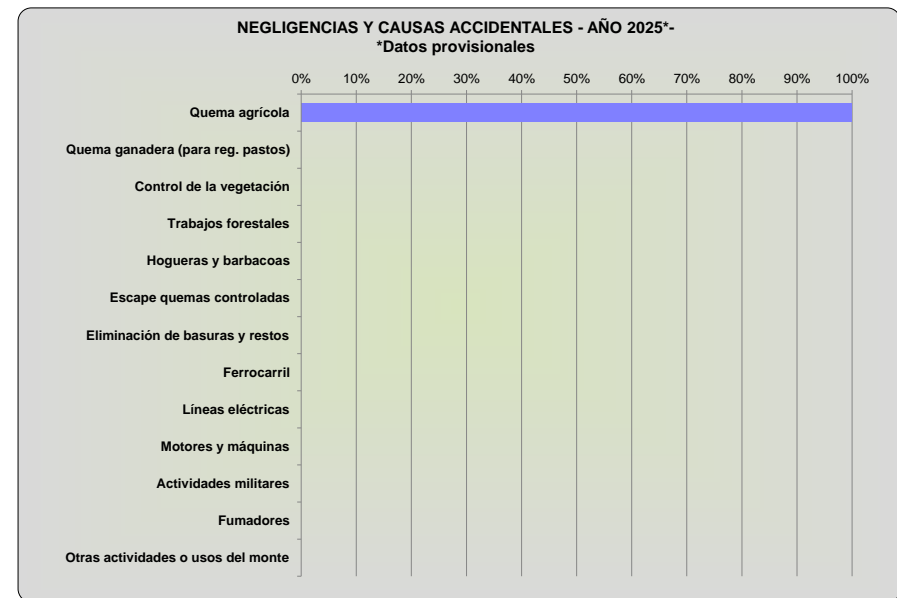
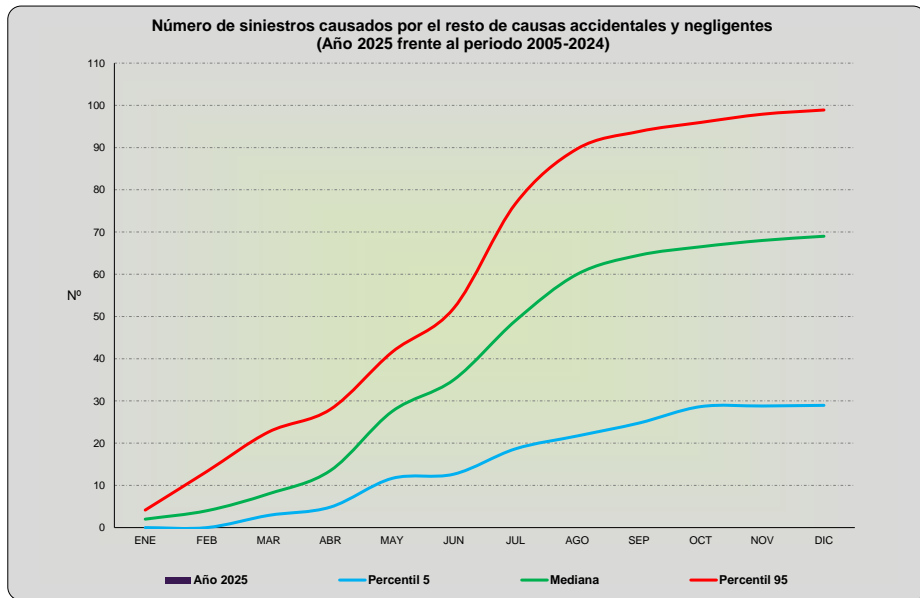
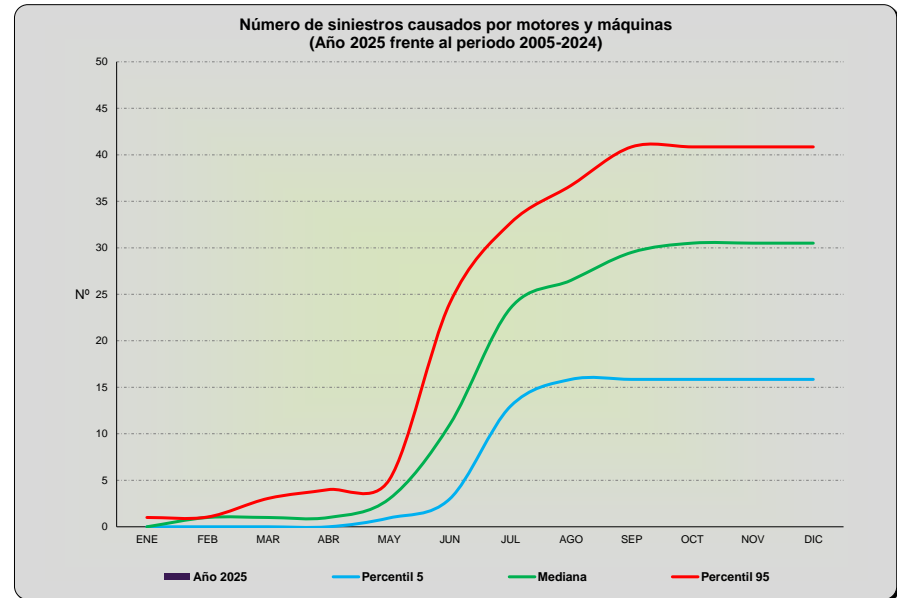
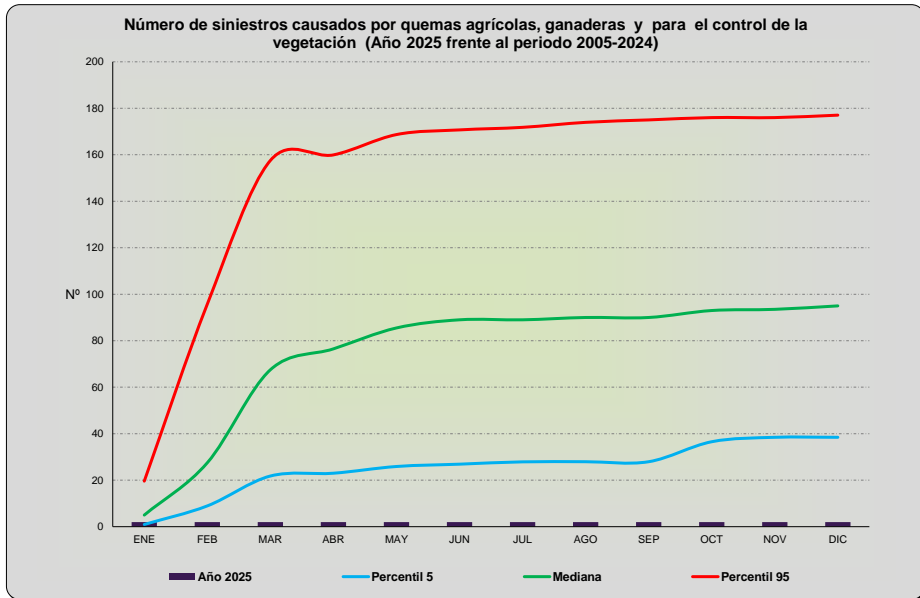
DATOS PROVISIONALES ESTADÍSTICA DE INCENDIOS 2025 - TERUEL -

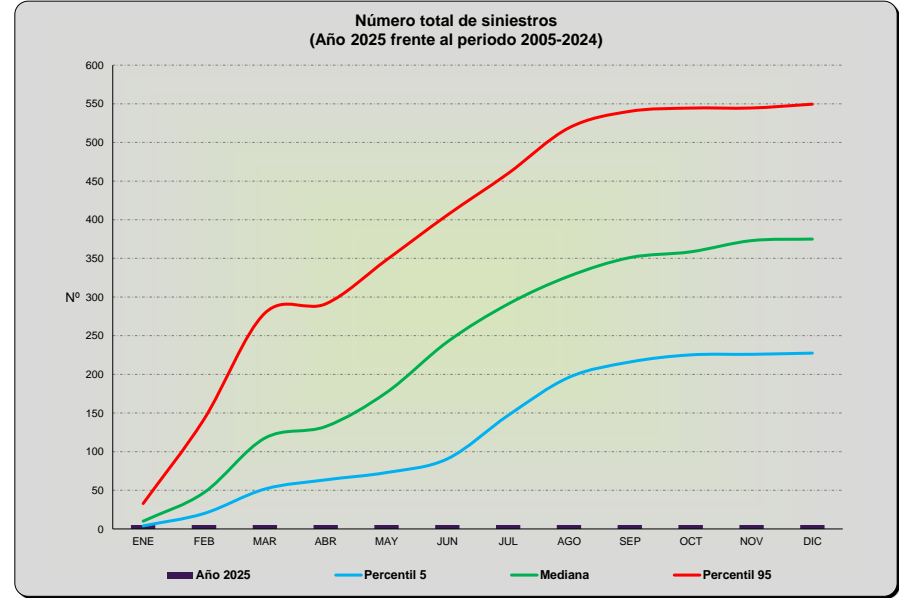
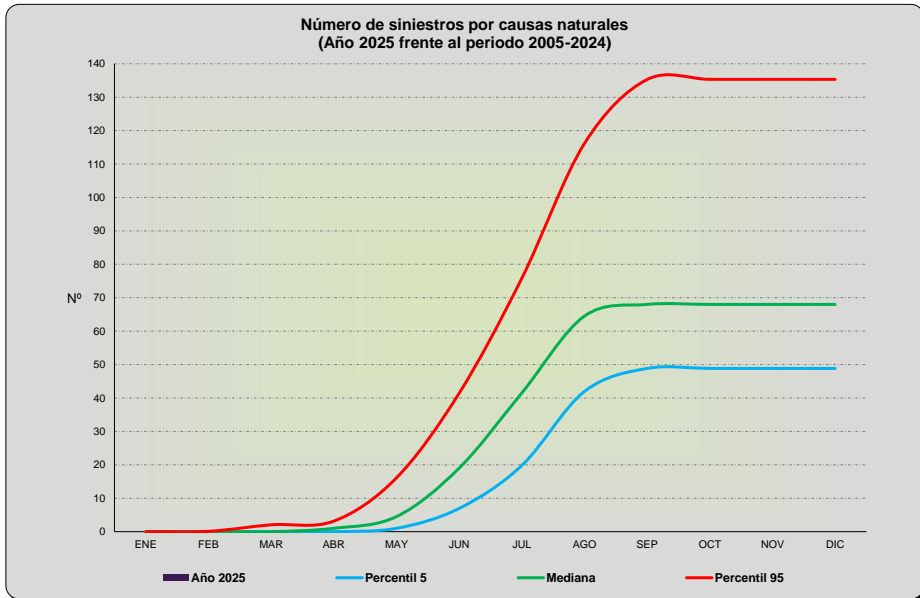
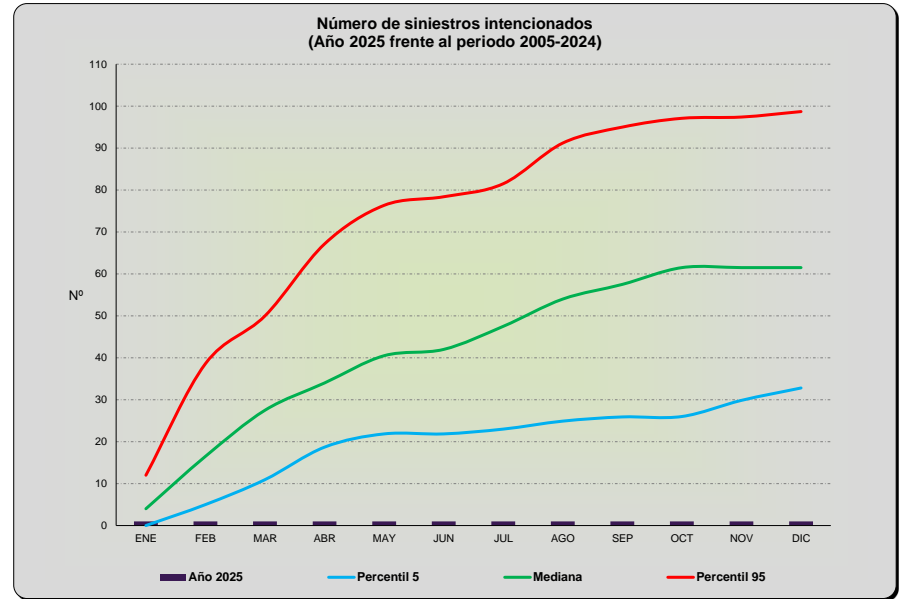
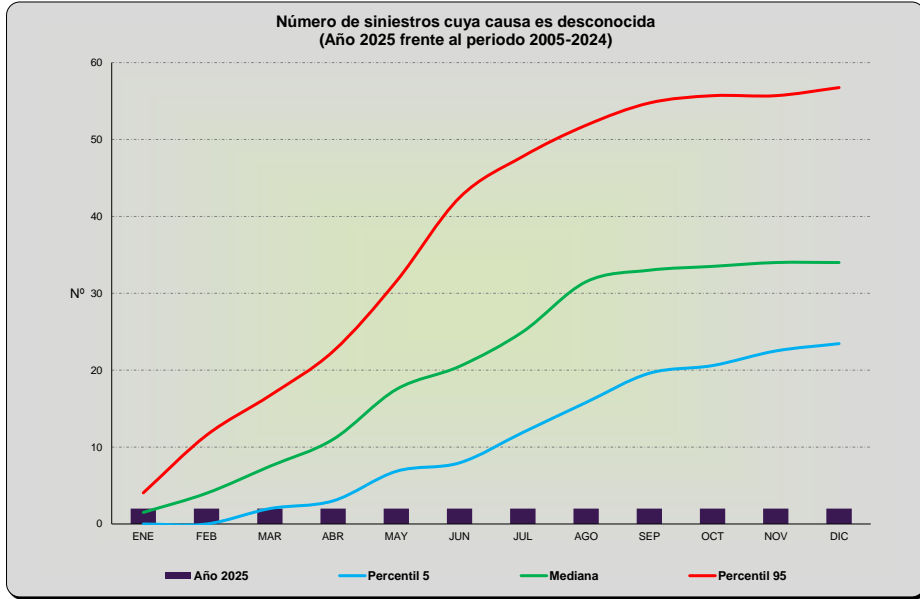
SEMANA	CONATO (< 1 HA)						INCENDIO (>=1 HA)						TOTAL Periodo			TOTAL ACUMULADO			
	PARCIAL			ACUMULADO			PARCIAL			ACUMULADO			Nº	S.TOTAL	S.ARB.	Nº	S.TOTAL	S.ARB.	
	Nº	S.TOTAL	S.ARB.	Nº	S.TOTAL	S.ARB.	Nº	S.TOTAL	S.ARB.	Nº	S.TOTAL	S.ARB.							
Ene	0	0,0000	0,0000	0	0,0000	0,0000	0	0,0000	0,0000	0	0,0000	0,0000	0	0,0000	0,0000	0	0,0000	0,0000	
Feb	0	0,0000	0,0000	0	0,0000	0,0000	0	0,0000	0,0000	0	0,0000	0,0000	0	0,0000	0,0000	0	0,0000	0,0000	
Mar	0	0,0000	0,0000	0	0,0000	0,0000	0	0,0000	0,0000	0	0,0000	0,0000	0	0,0000	0,0000	0	0,0000	0,0000	
Abr	0	0,0000	0,0000	0	0,0000	0,0000	0	0,0000	0,0000	0	0,0000	0,0000	0	0,0000	0,0000	0	0,0000	0,0000	
May	0	0,0000	0,0000	0	0,0000	0,0000	0	0,0000	0,0000	0	0,0000	0,0000	0	0,0000	0,0000	0	0,0000	0,0000	
Jun	1-8	0	0,0000	0,0000	0	0,0000	0,0000	0	0,0000	0,0000	0	0,0000	0,0000	0	0,0000	0,0000	0	0,0000	0,0000
Jun	9-15	0	0,0000	0,0000	0	0,0000	0,0000	0	0,0000	0,0000	0	0,0000	0,0000	0	0,0000	0,0000	0	0,0000	0,0000
Jun	16-22	0	0,0000	0,0000	0	0,0000	0,0000	0	0,0000	0,0000	0	0,0000	0,0000	0	0,0000	0,0000	0	0,0000	0,0000
Jun	23-29	0	0,0000	0,0000	0	0,0000	0,0000	0	0,0000	0,0000	0	0,0000	0,0000	0	0,0000	0,0000	0	0,0000	0,0000
Jun-Jul	30-6	0	0,0000	0,0000	0	0,0000	0,0000	0	0,0000	0,0000	0	0,0000	0,0000	0	0,0000	0,0000	0	0,0000	0,0000
Jul	7-13	0	0,0000	0,0000	0	0,0000	0,0000	0	0,0000	0,0000	0	0,0000	0,0000	0	0,0000	0,0000	0	0,0000	0,0000
Jul	14-20	0	0,0000	0,0000	0	0,0000	0,0000	0	0,0000	0,0000	0	0,0000	0,0000	0	0,0000	0,0000	0	0,0000	0,0000
Jul	21-27	0	0,0000	0,0000	0	0,0000	0,0000	0	0,0000	0,0000	0	0,0000	0,0000	0	0,0000	0,0000	0	0,0000	0,0000
Jul-Ago	28-3	0	0,0000	0,0000	0	0,0000	0,0000	0	0,0000	0,0000	0	0,0000	0,0000	0	0,0000	0,0000	0	0,0000	0,0000
Ago	4-10	0	0,0000	0,0000	0	0,0000	0,0000	0	0,0000	0,0000	0	0,0000	0,0000	0	0,0000	0,0000	0	0,0000	0,0000
Ago	11-17	0	0,0000	0,0000	0	0,0000	0,0000	0	0,0000	0,0000	0	0,0000	0,0000	0	0,0000	0,0000	0	0,0000	0,0000
Ago	18-24	0	0,0000	0,0000	0	0,0000	0,0000	0	0,0000	0,0000	0	0,0000	0,0000	0	0,0000	0,0000	0	0,0000	0,0000
Ago	25-31	0	0,0000	0,0000	0	0,0000	0,0000	0	0,0000	0,0000	0	0,0000	0,0000	0	0,0000	0,0000	0	0,0000	0,0000
Sep	1-7	0	0,0000	0,0000	0	0,0000	0,0000	0	0,0000	0,0000	0	0,0000	0,0000	0	0,0000	0,0000	0	0,0000	0,0000
Sep	8-14	0	0,0000	0,0000	0	0,0000	0,0000	0	0,0000	0,0000	0	0,0000	0,0000	0	0,0000	0,0000	0	0,0000	0,0000
Sep	15-21	0	0,0000	0,0000	0	0,0000	0,0000	0	0,0000	0,0000	0	0,0000	0,0000	0	0,0000	0,0000	0	0,0000	0,0000
Sep	22-28	0	0,0000	0,0000	0	0,0000	0,0000	0	0,0000	0,0000	0	0,0000	0,0000	0	0,0000	0,0000	0	0,0000	0,0000
Sep-Oct	29-5	0	0,0000	0,0000	0	0,0000	0,0000	0	0,0000	0,0000	0	0,0000	0,0000	0	0,0000	0,0000	0	0,0000	0,0000
Oct	6-12	0	0,0000	0,0000	0	0,0000	0,0000	0	0,0000	0,0000	0	0,0000	0,0000	0	0,0000	0,0000	0	0,0000	0,0000
Oct	13-19	0	0,0000	0,0000	0	0,0000	0,0000	0	0,0000	0,0000	0	0,0000	0,0000	0	0,0000	0,0000	0	0,0000	0,0000
Oct	20-26	0	0,0000	0,0000	0	0,0000	0,0000	0	0,0000	0,0000	0	0,0000	0,0000	0	0,0000	0,0000	0	0,0000	0,0000
Oct	27-31	0	0,0000	0,0000	0	0,0000	0,0000	0	0,0000	0,0000	0	0,0000	0,0000	0	0,0000	0,0000	0	0,0000	0,0000
Nov		0	0,0000	0,0000	0	0,0000	0,0000	0	0,0000	0,0000	0	0,0000	0,0000	0	0,0000	0,0000	0	0,0000	0,0000
Dic		0	0,0000	0,0000	0	0,0000	0,0000	0	0,0000	0,0000	0	0,0000	0,0000	0	0,0000	0,0000	0	0,0000	0,0000

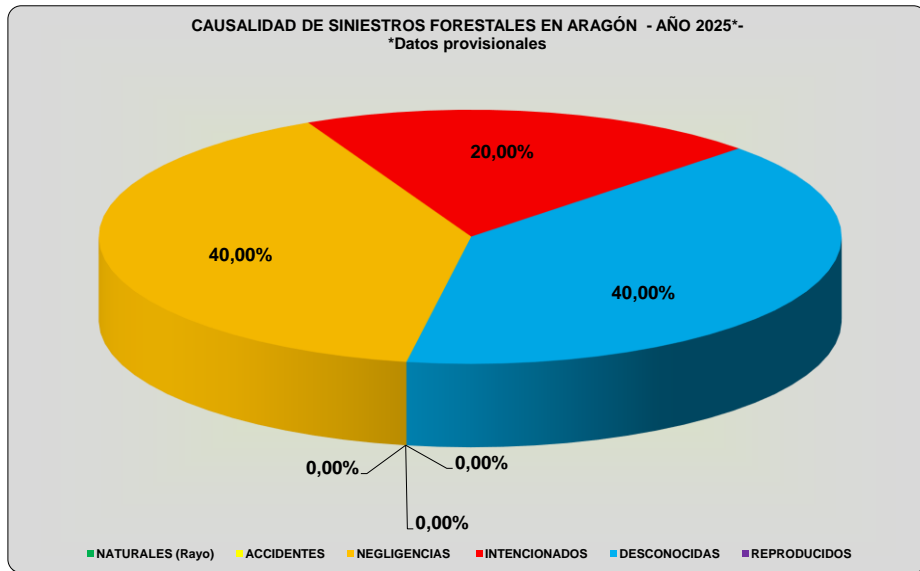
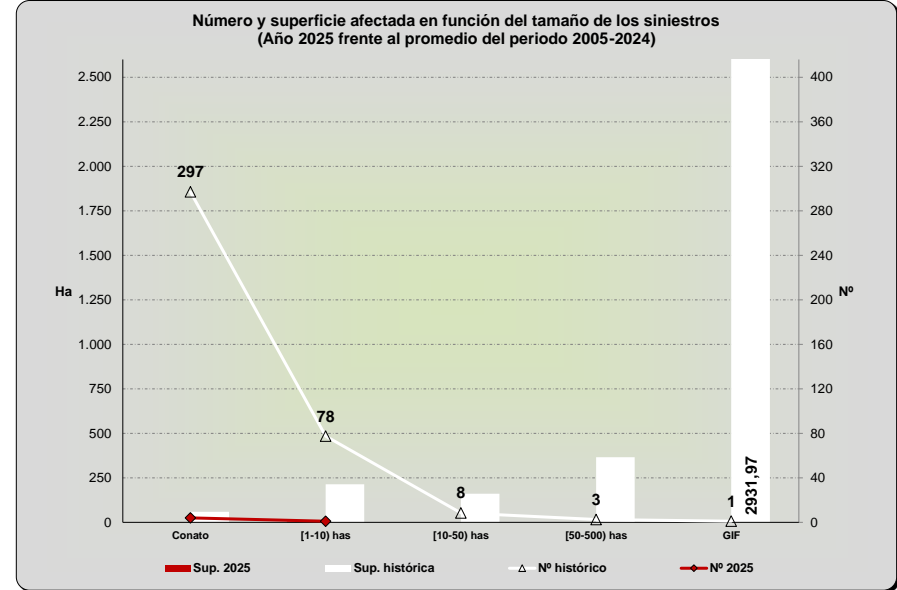
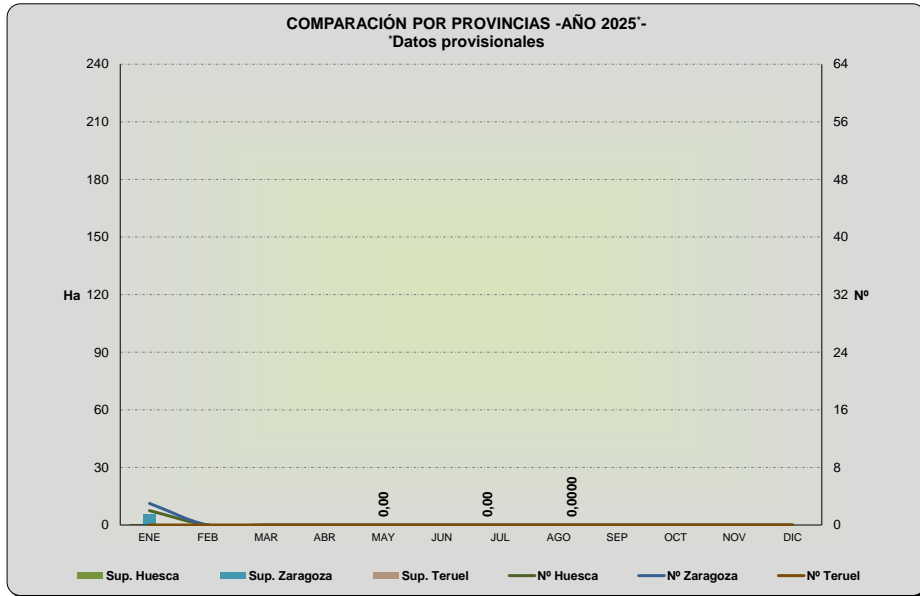
PROMEDIO 2005-2023			
01/01/2005 - 31/12/2023			
CONATOS	SINIESTROS	S. TOTAL	S. ARB.
2	3	3,70	0,48
7	9	14,89	2,42
9	12	72,26	56,89
4	4	3,25	1,38
8	9	8,81	5,80
3	3	0,75	0,59
2	3	1,72	1,15
3	3	70,63	21,72
3	3	8,29	1,82
2	3	1,05	0,82
3	3	2,59	1,92
3	4	24,96	7,74
4	5	482,86	398,37
4	4	73,00	30,63
4	5	3,04	1,39
4	4	15,61	10,47
3	3	12,26	5,56
4	4	3,47	0,77
2	2	0,90	0,15
2	2	0,95	0,49
1	1	0,27	0,20
1	1	1,41	0,09
1	1	0,60	0,44
0	0	0,27	0,07
1	1	0,03	0,03
1	1	0,28	0,17
0	0	0,13	0,00
1	1	0,78	0,20
1	1	1,25	0,73

PROMEDIO ACUMULADO 2005-2023			
01/01/2005 - 31/12/2023			
CONATOS	SINIESTROS	S. TOTAL	S. ARB.
2	3	3,70	0,48
9	12	18,59	2,90
17	24	90,85	59,79
21	29	94,10	61,17
29	38	102,91	66,97
32	41	103,66	67,55
34	44	105,38	68,71
37	47	176,00	90,42
40	50	184,29	92,25
42	52	185,34	93,07
45	55	187,93	94,99
48	60	212,89	102,73
52	64	695,76	501,10
56	68	768,76	531,73
60	73	771,80	533,13
64	77	787,41	543,60
66	80	799,67	549,16
70	84	803,15	549,93
73	86	804,05	550,08
75	89	805,00	550,58
76	90	805,26	550,78
77	91	806,68	550,87
77	92	807,27	551,31
78	92	807,54	551,38
78	93	807,57	551,41
79	93	807,85	551,59
79	94	807,98	551,59
80	95	808,76	551,79
81	96	810,01	552,52









SINIESTROS MÁS GRANDES EN 2025

Fecha	Municipio	Superficie (ha)	Causa	Nivel de alerta
16/01/2025	Ejea de los Caballeros	4,6800	Negligencia	Verde

