

	Aragón		España		Fecha del dato		
	Último dato	Variación sobre periodo anterior %	Variación interanual %	Último dato		Variación sobre periodo anterior %	
<b>PRODUCCIÓN Y DEMANDA</b>							
✓ PIB a precios de mercado (%)		0,2	<b>1,9</b>		0,3	<b>1,8</b>	III T23
Índice de producción industrial (Base 2015)	110,0	0,2	<b>5,0</b>	107,6	0,9	<b>0,9</b>	oct / 2023
Indicador del clima industrial <sup>(1)</sup>	-1,8	13,5	<b>4,0</b>	-9,6	-0,9	<b>-2,1</b>	nov / 2023
Utilización de la capacidad productiva (%) <sup>(1)</sup>	77,2	1,6	<b>1,4</b>	76,2	-0,1	<b>-2,7</b>	III T 2023
✓ Visados dirección de obra (viviendas)	266	-38,7	<b>9,0</b>	12.771	16,3	<b>-3,9</b>	oct / 2023
✓ Índice de comercio al por menor deflactado	109,5	5,4	<b>4,2</b>	113,8	4,2	<b>5,7</b>	nov / 2023
✓ Matriculación de vehículos de carga	317	-23,4	<b>1,0</b>	20.295	0,2	<b>31,8</b>	nov / 2023
✓ Matriculación de turismos	1.752	-19,6	<b>8,3</b>	86.877	-4,1	<b>6,4</b>	nov / 2023
✓ Pernoctaciones en establecimientos hoteleros	358.060	-27,3	<b>13,2</b>	19.049.140	-41,3	<b>7,9</b>	nov / 2023
<b>MERCADO DE TRABAJO</b>							
EPA							
Ocupados (miles)	596,6	0,3	<b>2,2</b>	21.265,9	1,0	<b>3,5</b>	III T 2023
Población activa (miles)	646,9	-0,6	<b>0,7</b>	24.120,0	1,3	<b>2,5</b>	III T 2023
Tasa de paro <sup>(1)</sup>	7,77	-0,8	<b>-1,3</b>	11,84	0,2	<b>-0,8</b>	III T 2023
Tasa de actividad 16-64 años <sup>(1)</sup>	77,06	-0,8	<b>-0,6</b>	76,43	0,6	<b>0,8</b>	III T 2023
Hogares con todos activos parados (miles)	15,2	-14,6	<b>-16,0</b>	928,8	1,4	<b>-5,0</b>	III T 2023
✓ Paro registrado	52.782	-1,2	<b>-9,5</b>	2.707.456	-1,0	<b>-4,6</b>	dic / 2023
✓ Afiliados a la Seguridad Social	607.237	0,1	<b>2,6</b>	20.836.010	0,1	<b>2,7</b>	dic / 2023
<b>PRECIOS Y SALARIOS</b>							
Índice de precios de consumo (Base 2021)	113,3	-0,2	<b>2,7</b>	113,3	-0,3	<b>3,2</b>	nov / 2023
Inflación subyacente	112,4	0,3	<b>4,1</b>	112,8	0,1	<b>4,5</b>	nov / 2023
✓ Coste laboral medio por trabajador y mes	2.770,3	-5,9	<b>5,3</b>	2.892,7	-4,8	<b>5,0</b>	III T 2023
Valor tasado de la vivienda libre (euros / m <sup>2</sup> )	1.320,3	2,7	<b>4,2</b>	1.812,4	1,1	<b>4,2</b>	III T 2023
✓ Precio del petróleo Brent (\$/barril)				80,0	-6,7	<b>-3,9</b>	dic / 2023

	Aragón		España		Fecha del dato		
	Último dato	Variación sobre periodo anterior %	Variación interanual %	Último dato		Variación sobre periodo anterior %	
<b>COMERCIO DE MERCANCIAS CON EL EXTRANJERO</b>							
✓ Importaciones e introducciones (miles euros)	1.629.742	8,8	<b>22,1</b>	37.412.804	7,3	<b>-6,3</b>	oct / 2023
✓ Exportaciones y expediciones (miles euros)	1.592.639	-4,1	<b>14,6</b>	32.276.873	4,1	<b>-2,4</b>	oct / 2023
<b>FINANCIEROS Y MONETARIOS</b>							
✓ Tipo interés a corto <sup>(1)</sup> (Euribor a 1 año)				3,679	-0,34	<b>0,66</b>	dic / 2023
✓ Tipo interés a largo <sup>(1)</sup> (Deuda del Estado a 10 años)				3,141	-0,52	<b>-0,01</b>	dic / 2023
✓ Tipo cambio dólar USA/Euro <sup>(1)</sup>				1,090	0,01	<b>0,03</b>	dic / 2023

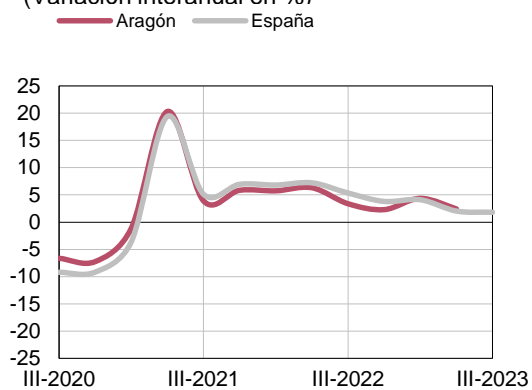
✓ Los datos relativos a estas variables han sido actualizados.

(1) Las variaciones están expresadas en puntos porcentuales.

**PRODUCCIÓN Y DEMANDA**

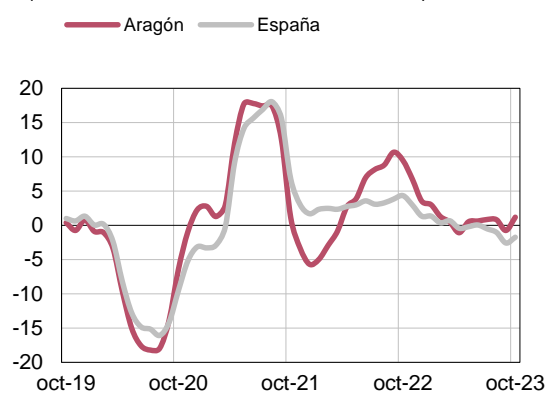
**PIB**

(Variación interanual en %)



**Producción Industrial**

(Variación interanual suavizada en %)



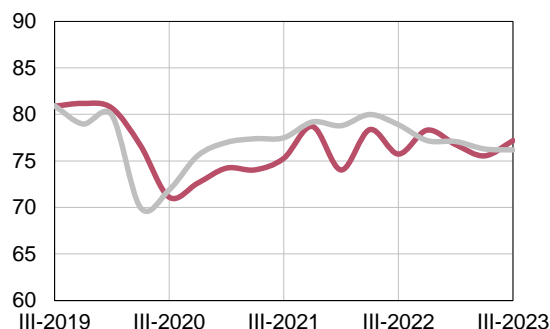
**Clima Industrial**

(saldo)



**Grado de utilización de la capacidad productiva (%)**

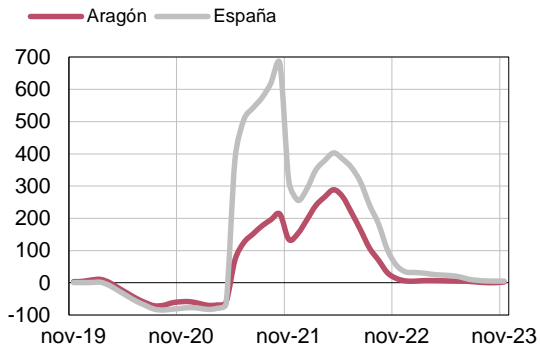
(%)



**PRODUCCIÓN Y DEMANDA**

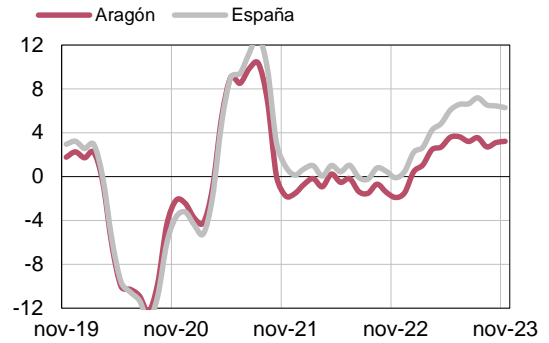
**Pernoctaciones hoteleras**

(Variación interanual suavizada en %)



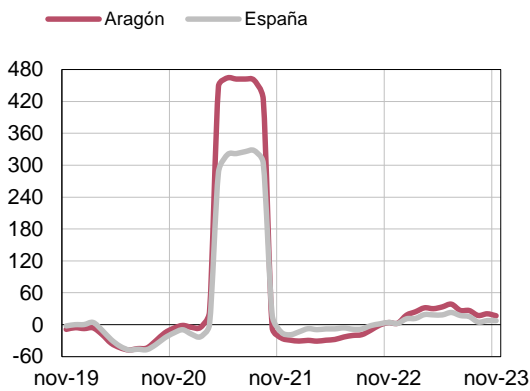
**Índice comercio al por menor general deflactado**

(Variación interanual suavizada en %)



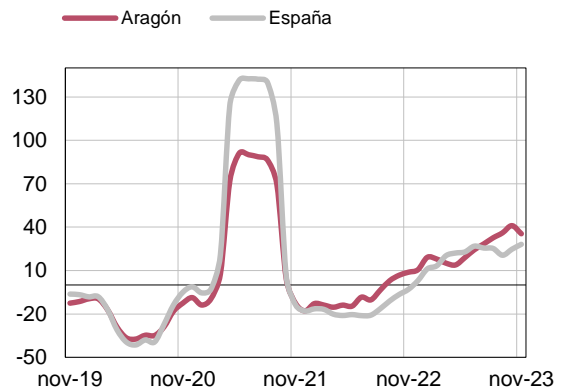
**Matriculación de turismos**

(Variación interanual suavizada en %)



**Matriculación de vehículos de carga**

(Variación interanual suavizada en %)

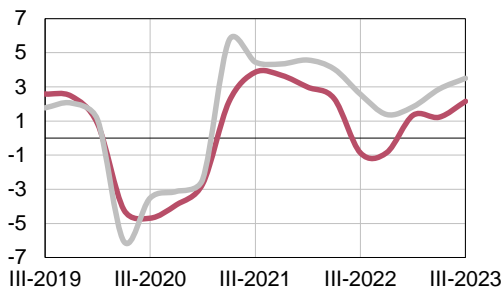


**MERCADO DE TRABAJO**

**Ocupados**

(Variación interanual en %)

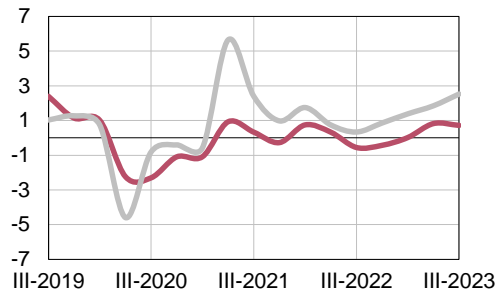
— Aragón — España



**Activos**

(Variación interanual en %)

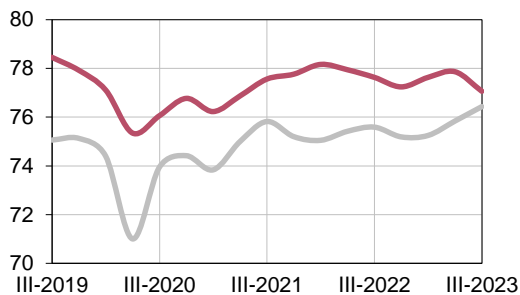
— Aragón — España



**Tasa de actividad 16-64 años**

(% de activos/ población 16-64 años)

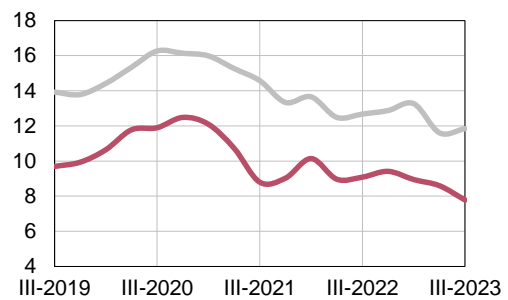
— Aragón — España



**Tasa de paro**

(% de la población activa)

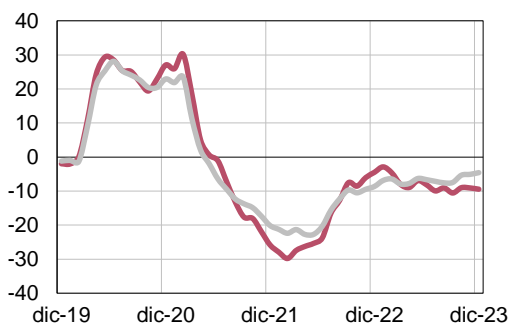
— Aragón — España



**Paro registrado. SEPE**

(Variación interanual en %)

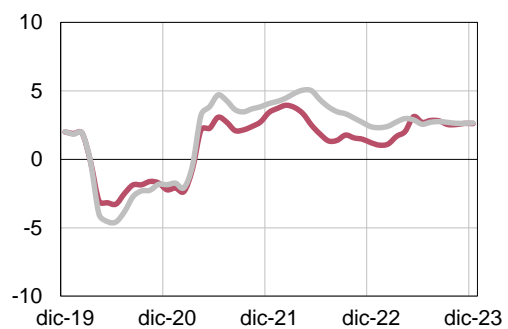
— Aragón — España



**Afiliados a la Seguridad Social**

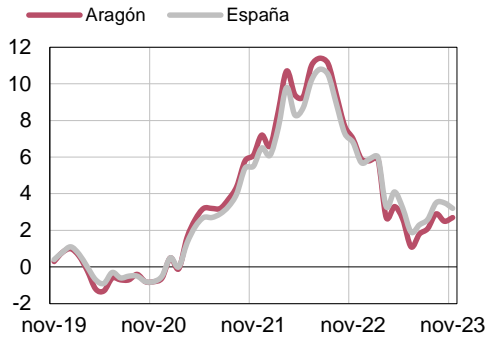
(Variación interanual en %)

— Aragón — España

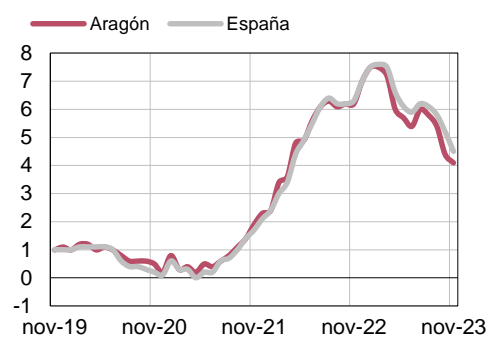


**PRECIOS Y SALARIOS**

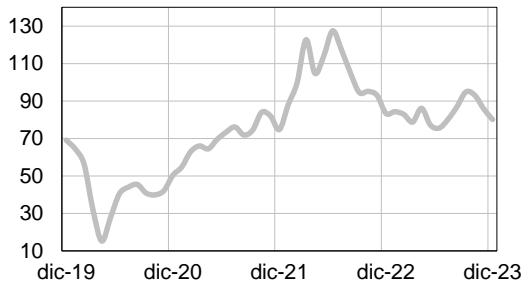
**Índice de Precios de Consumo**  
(Variación interanual en %)



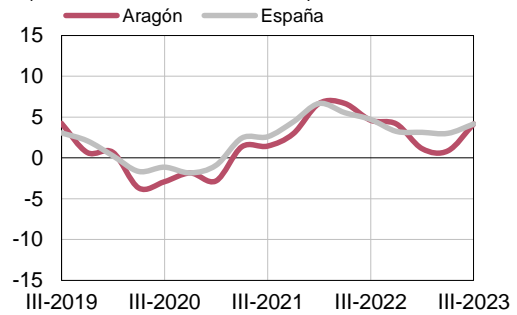
**Inflación subyacente**  
(Variación interanual en %)



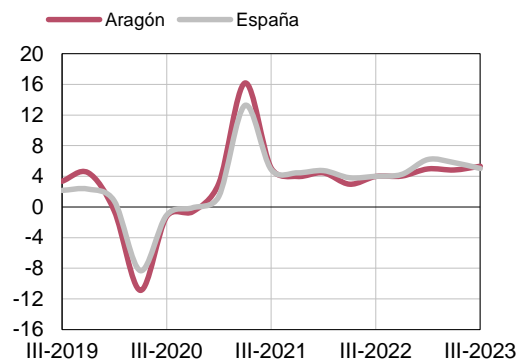
**Precio petróleo Brent**  
(\$/barril)



**Valor tasado de vivienda libre**  
(Variación interanual en %)



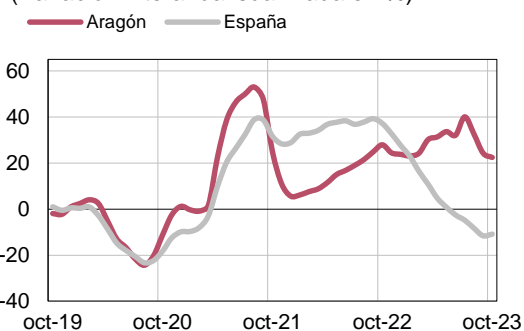
**Coste laboral medio por trabajador y mes**  
(Variación interanual en %)



**COMERCIO DE MERCANCIAS CON EL EXTRANJERO**

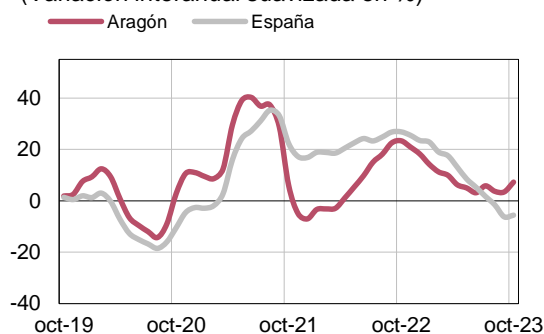
**Importaciones e introducciones**

(Variación interanual suavizada en %)



**Exportaciones y expediciones**

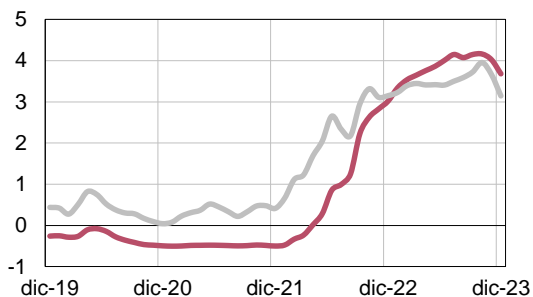
(Variación interanual suavizada en %)



**FINANCIEROS Y MONETARIOS**

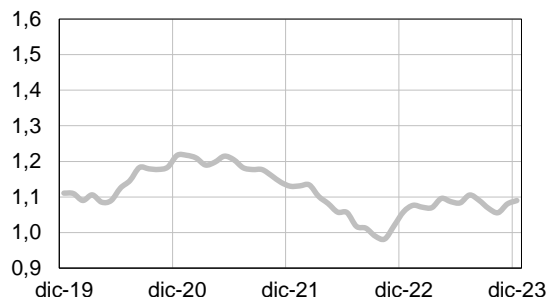
**Tipos de interés a corto y a largo**

— Euribor a 1 año  
— Deuda del Estado a 10 años. Mercado secundario



**Tipo de cambio dólar/euro**

— Tipo de cambio dólar USA/euro



**Más información**