

2.2 AGRICULTURA Y GANADERIA

La agricultura y ganadería constituye un sector fundamental en la economía aragonesa. Su Valor Añadido Bruto (VAB) representa el 5% del Producto Interior Bruto de Aragón, por encima de la misma representatividad en España (2,3%), el tercero más alto entre las CCAA. Pero también este sector es importante en la economía española, con una relevancia de su VAB del 7% en el total de España.⁹

Pero la importancia de este sector va más allá del fundamento económico, pues además de ser proveedor de bienes esenciales para la población y de bienes industriales para la manufacturera, también es un sector con un fuerte impacto social.

Este sector es fuente de empleo de las zonas rurales, impulsando la fijación de la población y ayudando a su sostenibilidad. Especialmente reseñable es el sector porcino

⁹ Datos obtenidos para 2022 de la Contabilidad Regional de España, elaborada por el INE.

en Aragón, con más de la mitad de las 4.300 explotaciones porcinas localizadas en municipios de menos de 1.000 habitantes.

La falta de relevo generacional constituye un problema estructural del sector, ya que, según un estudio llevado a cabo por la organización agraria UAGA, entre 2016 y 2022 únicamente se incorporaron al sector agrario 1.213 jóvenes, explicando que la media de edad de los trabajadores de este sector sea superior a los 60 años.

La Política Agraria Común, gestionada por la UE con un tercio de su presupuesto es la política que apoya al sector primario. La Comisión Europea aprobó en 2022 el Plan Estratégico de la nueva Política Agraria Común (PEPAC) 2023-2027, el cual comenzó a aplicarse a partir del 1 de enero de 2023. Esta nueva reforma supuso un aumento de las cargas y tramitaciones para el agricultor, justificadas por la mayor seguridad alimentaria y la preocupación medioambiental, se convirtió en una de las principales preocupaciones para el futuro del sector.

2.2.1 Evolución del sector

Producción. De acuerdo con los datos proporcionados por el Departamento de Agricultura, Ganadería y Medio Ambiente del Gobierno de Aragón, la Producción Final Agraria (PFA) de la comunidad autónoma superó los 6.000 millones de euros en 2023, por encima en un 2,0% de la cifra del año anterior. La elevada representatividad de la PFA de Aragón (9,3%) en España queda explicada por la importancia del subsector ganadero (15%) a nivel nacional, frente al agrícola (4,9%).

El subsector ganadero incrementó su participación en la Producción Final Agraria de Aragón hasta el 68%, mientras que el resto correspondió al subsector agrario, mayoritario en España con casi el 60%. El dinamismo de ambas ramas fue heterogéneo, ya que mientras el ganadero aumentó su producción un 10,2% respecto al año anterior, el agrícola disminuyó en un 13,5%. Esta evolución estuvo afectada por el crecimiento de los precios de los productos agrícolas (4,6%) y productos ganaderos (10,2%).

■ Cuadro 1

Evolución de las macromagnitudes del sector agrario

Millones de euros corrientes y tasa de variación (%). Aragón y España. Años 2023 y 2022

	Aragón		España	
	Año 2023	Año 2022	Δ 23/22	Δ 23/22
Producción Final Agraria	6.065,8	5.949,4	2,0%	4,0%
(+) PF Subsector agrícola	1.770,1	2.045,7	-13,5%	-2,2%
(+) PF Subsector ganadero	4.131,6	3.747,8	10,2%	13,3%
(+) Servicios, act. Secundarias, etc.	164,1	155,9	5,3%	5,2%
Gastos externos totales	3.900,7	4.103,4	-4,9%	-4,3%
(+) Subsector agrícola	757,6	889,6	-14,8%	-
(+) Subsector ganadero	3.143,1	3.213,9	-2,2%	-
VAB	2.165,0	1.846,0	17,3%	13,6%
(+) Otras subvenciones	413,0	467,6	-11,7%	3,5%
(-) Amortizaciones	324,1	300,1	8,0%	8,0%
(-) Impuestos	32,2	31,5	2,2%	2,2%
Renta agraria	2.221,7	1.982,0	12,1%	12,8%

Fuente: Departamento de Agricultura, Ganadería y Medio Ambiente. Gobierno de Aragón. Elaboración propia.

El Valor Añadido Bruto (VAB) de la Agricultura se situó en casi en 2.200 millones de euros tras aumentar un 17,3% (España 13,6%), a precios corrientes. Según las estimaciones de crecimiento del Gobierno de Aragón, el VAB del sector de la agricultura y ganadería a precios constantes, sufrió un descenso del 2,7%, en línea con la evolución en la media española (-1,9%), aunque frenó el deterioro observado en el año 2022 tan afectado por los problemas de sequía y de altos costes de producción.

El agregado del VAB se obtuvo descontando de la PFA los gastos del sector, que alcanzaron casi 4.000 millones de euros tras reducirse casi un 5%, respecto al año anterior. Por subsectores, la mayor disminución de costes se dio entre los productos agrícolas (-14,8%) frente a los ganaderos (-2,2%). Esta evolución contrastó con la mostrada el año anterior, con un aumento de los costes superior al 30% en ambas ramas del sector. Esta diferencia se debió, entre otras circunstancias, a la bajada de los precios de los productos energéticos que alcanzaron su máximo por la guerra de Ucrania.

Por último, si al VAB se le suman las subvenciones y se le restan los impuestos y las amortizaciones, se obtiene el Valor Añadido Neto o Renta Agraria. Esta magnitud superó los 2.200 millones de euros en 2023, un 12,1% superior al año anterior, (España 12,8%).

Empleo

El empleo del sector creció un 5,2% en 2023 en comparación al año anterior, según la afiliación a la seguridad social, hasta superar ligeramente los 40.000 afiliados¹⁰, a diferencia del descenso en España(-2,5%). Este aumento de afiliados se explicó por el avance del empleo por cuenta ajena, ya que los autónomos disminuyeron un año más, tanto en Aragón como en España.

■ Cuadro 2

Empleo en el sector de la Agricultura y Ganadería por regímenes

Trabajadores afiliados en alta laboral. Promedio anual y tasa de variación (%). Aragón y España. Año 2023

	Aragón			España		
	2023	Δ23/22	Peso 2023	2023	Δ23/22	Peso 2023
Régimen General: General	8.591	4,3%	21%	80.345	2,9%	8%
Régimen General: Sistema Especial	13.633	15,8%	34%	703.274	-3,6%	67%
Régimen Especial Autónomos	17.879	-1,3%	45%	259.485	-1,0%	25%
Total Regímenes	40.103	5,2%	100%	1.043.104	-2,5%	100%

Fuente: IAEST. Elaboración propia

A continuación, analizaremos cada régimen de afiliación a la seguridad social:

1) La mayor representatividad de los trabajadores del **régimen general (21%)** en Aragón frente a la media de España (8%) está relacionada con las explotaciones de porcino. Desde 2017, Aragón ocupa la primera posición en el ranquin nacional de censo de ganado porcino, de mayor tamaño empresarial.

Los afiliados al sector primario en Aragón representaron más de un 12% del total nacional. En total, más de 6.700 trabajadores, un 3,3% más que el año pasado (España, 2,5%).

2) En este sector, a diferencia de otros sectores, tiene especial relevancia el **Sistema Especial Agrario** para trabajadores por cuenta ajena con un régimen específico de cotización más bajo y una gestión administrativa más simplificada. Este régimen es el segundo grupo de trabajadores por cuenta ajena con una representatividad del 34% (España 67%). En comparación al año anterior, experimentó un crecimiento anual del

¹⁰ Según los datos de la EPA el número de ocupados en el sector agrario fue de 34.500, cifra muy por debajo de los datos extraídos de la seguridad social en relación al número de afiliados. Esta diferencia puede deberse, en buena medida, a la dificultad de hacer un seguimiento a todos los trabajadores de este sector y, en especial, a aquellos que se encuentran dentro del Régimen Especial Agrario.

15,8%, situándose en casi 14.000 trabajadores dados de alta. Este grupo explica, en buena medida, la evolución estacional del mercado de trabajado en este sector, pues su contratación depende de las temporadas de cultivo y de cosecha. Por el contrario, en España, el empleo en este régimen se redujo en un 3,6%.

3) En cuanto al régimen de trabajadores **autónomos**, integrado por agricultores y ganaderos profesionales por cuenta propia, presentaron el mayor peso en relación al total con un peso del 45% (España 25%). En comparación al año anterior, en el año 2023 perdieron 235 afiliados a la seguridad social (-1,3% en Aragón y -1,0% en España).

Comercio exterior

Dentro de este apartado se analiza la evolución de los intercambios comerciales de Aragón con el exterior tanto de productos agrícolas como ganaderos en su estado natural, según los datos extraídos del Ministerio de Industria, Comercio y Turismo. Es decir, este análisis excluye todos aquellos productos agrícolas o ganaderos procesados, pues su estudio se enmarca dentro de la agroindustria¹¹.

Las exportaciones de productos agrícolas y ganaderos en Aragón crecieron un 5,7% en 2023, hasta alcanzar casi 560 millones de euros, correspondiendo el 68% al subsector agrícola. Por su parte, las importaciones crecieron un 10,9%, hasta superar los 500 millones de euros. Tras esta evolución, el saldo comercial continuó siendo positivo de más de 50 millones de euros, si bien se redujo en casi 20 millones de euros con respecto a 2022.

En España, la evolución del comercio exterior fue más moderada, creciendo aproximadamente un 3% tanto las exportaciones como las importaciones. Por subsectores, el agrícola representó más de un 90% de las exportaciones e importaciones del sector a nivel nacional. El saldo continuó siendo positivo, arrojando un valor superior a los 3.000 millones de euros.

Subsector agrícola. Este sector cerró el año con un déficit exterior de 700.000 euros, a distancia de los 14 millones de euros de superávit del pasado año o de los 116 millones de 2021. Para entender este comportamiento es preciso distinguir la evolución seguida por dos de los tres grupos de productos que integran el subsector agrícola.

-Las exportaciones en 2023 de **cultivos no perennes**, casi la mitad del total exportado por el sector, se redujeron en más de 75 millones de euros e incrementaron sus importaciones en 12 millones de euros. Tras esta evolución, su déficit exterior se incrementó en casi 80 millones de euros.

¹¹ Este sector se analiza en el apartado “2.3.3 Agroindustria” del Panorama Económico

En total, durante 2023, se exportaron productos de este tipo por valor de más de 108 millones de euros, de los cuales 37 millones correspondieron a los cereales (excepto el arroz) y 37 millones de euros a hortalizas y melones, raíces y tubérculos. El resto correspondió a otros cultivos no perennes, como las plantas forrajeras, el maíz, la cebada o la alfalfa, los cuales vieron reducir considerablemente su volumen de exportaciones debido a la caída en la producción provocada por la sequía. Así, las exportaciones de estos productos pasaron de superar los 100 millones de euros en 2022 a situarse en 31 millones de euros en 2023. En cuanto a las importaciones de cultivos no perennes, cereales (excepto el arroz), leguminosas y semillas oleaginosas, fueron el producto más demandado. De los 339,4 millones de euros importados en cultivos no perennes, los cereales representaron por sí solos el 86,7%.

■ Cuadro 3

Evolución de las exportaciones e importaciones por subsectores

Millones de euros y tasa de variación (%). Aragón. Año 2023

	Millones de euros			Evolución 23/22 (%)	
	Exportaciones	Importaciones	Saldo	Exportaciones	Importaciones
Subsector agrícola	378,3	379	-0,7	3,0%	7,4%
Cultivos no perennes	108,5	339,3	-230,8	-41,0%	3,7%
Cultivos perennes	268,3	37,7	230,6	48,2%	62,0%
Simientes y plantones	1,5	2,1	-0,5	-28,8%	-16,0%
Subsector ganadero	178	126,9	51,1	11,8%	23,0%
Animales vivos y productos animales	178	126,9	51,1	11,8%	23,0%
Agricultura y ganadería	556,4	506	50,4	5,7%	10,9%

Fuente: IAEST según datos del Departamento de Aduanas e II.EE. Agencia Tributaria. Elaboración propia

-Los **cultivos perennes**, que cerraron el año con un aumento de sus exportaciones de 87 millones de euros y un incremento de sus importaciones de 14 millones. Tras esta evolución, su saldo exterior en 2023 superó los 230 millones de euros (158 millones en 2022).

Dentro del grupo de cultivos perennes, y atendiendo a las exportaciones, las frutas con hueso y pepitas son la variedad más representativa con un peso del 90% sobre el total de exportaciones de este tipo de cultivos. Destacar, que en 2023 la exportación de esta variedad se incrementó en más de 90 millones debido, principalmente, a los cultivos de almendras, cerezas y nectarinas, que vieron cómo se recuperaba su producción tras dos años castigados por la ausencia de lluvias y por el granizo.

Según los datos extraídos de la Federación Española de Asociaciones de Productores Exportadores de Frutas, Hortalizas, Flores y Plantas vivas (FEPEX), en 2023 el fruto que más se exportó en Aragón fue la nectarina, alcanzando sus exportaciones un valor de casi 70 millones de euros (48 millones en 2022), seguido de las cerezas y las guindas, con 47 millones de euros (25 millones en 2022). Atendiendo a las importaciones de cultivos perennes, de los 38 millones de euros que se importaron, 16 millones correspondieron a frutas con hueso y pepitas y 12 millones a otros frutos, los cuales aumentaron casi en 11 millones de euros si se compara con datos de 2022.

Subsector ganadero. Este sector terminó el año con un superávit superior a los 50 millones de euros, 6 millones menos que los registrados en 2022, pero todavía por encima de los 32 millones de euros de 2021. Destacar, en este punto, que las exportaciones de carne y productos cárnicos -no incluidas en este apartado-alcanzaron los 2.393 millones de euros, y es que Aragón es una región líder en exportaciones de este tipo con sus más de 4.000 explotaciones ganaderas.

-Exportaciones. Dentro de las exportaciones, destacaron las “Aves de corral vivas y huevos” (98 millones de euros en 2023), “Otros bovinos y búfalos vivos y su semen” (48 millones de euros) y “Bovinos para la producción de leche y leche de vaca sin tratar” (17 millones de euros). En comparación con el año anterior, “Aves de corral vivas y huevos” aumentaron casi 22 millones de euros, pero descendió 3 millones en “Otros bovinos y búfalos vivos y su semen”.

-Importaciones. Las más representativas fueron las de “Ganado ovino y caprino vivo; leche de oveja y de cabra sin tratar y lana esquilada” (55 millones de euros), seguidas de las de “Otros bovinos (32 millones) y, en tercer lugar, las de “Ganado porcino vivo” (21 millones de euros), incrementándose todas ellas con respecto a 2022.

Subvenciones

El plan estratégico español en la Política Agraria Común (PEPAC) 2023-2027 tiene como objetivo el desarrollo sostenible de la agricultura, la alimentación y las zonas rurales para garantizar la seguridad alimentaria de la sociedad a través de un sector competitivo y un medio rural vivo. Este plan, articulado en tres pilares, cuenta con más de 7.200 millones de euros. En el primer pilar se incluyen las ayudas a la renta mediante pagos directos (4.875 millones de euros); en el segundo, los programas para el desarrollo rural (1.762 millones de euros) y, en el tercero, las medidas de mercado (582 millones de euros).

Este plan comenzó a aplicarse a partir del 1 de enero de 2023, pero a raíz de las protestas del sector durante la primera parte del año, se flexibilizó para adaptarse a las

circunstancias del momento -incremento de los costes como consecuencia de la guerra en Ucrania, sequía por dos años continuados y descontento generalizado entre agricultores y ganaderos por las gestiones que exige el cobro de la PAC-. Entre las medidas adoptadas destacaron el incremento del porcentaje máximo de ayudas directas que se podían pagar en forma de anticipos (del 50% al 70%) y la exención de controles y sanciones a las pequeñas explotaciones agrícolas (menos de diez hectáreas) a la hora de acceder a las subvenciones de la PAC.

Aragón recibió cerca de 450 millones de euros de ayudas europeas al sector en 2023 de un total de 7.200 millones para todo España. De estos 450 millones, la mayoría correspondieron a ayudas directas a los agricultores y ganaderos -primer pilar de la PAC-, beneficiándose unos 36.500 trabajadores, un 6,0% menos que el pasado año¹². Asimismo, destacar que las ayudas para la incorporación de jóvenes agricultores ascendieron a 3 millones de euros.

A estos fondos destinados a ayudas directas se añaden las ayudas cofinanciadas con las que se subvencionaron, junto con fondos nacionales y autonómicos, iniciativas de desarrollo rural -segundo pilar de la PAC-. El responsable de financiar los fondos asignados al desarrollo rural es el Fondo Europeo Agrícola de Desarrollo Rural (FEADER) a través del Programa de Desarrollo Rural (PDR), que cuenta también con financiación del presupuesto autonómico y nacional.

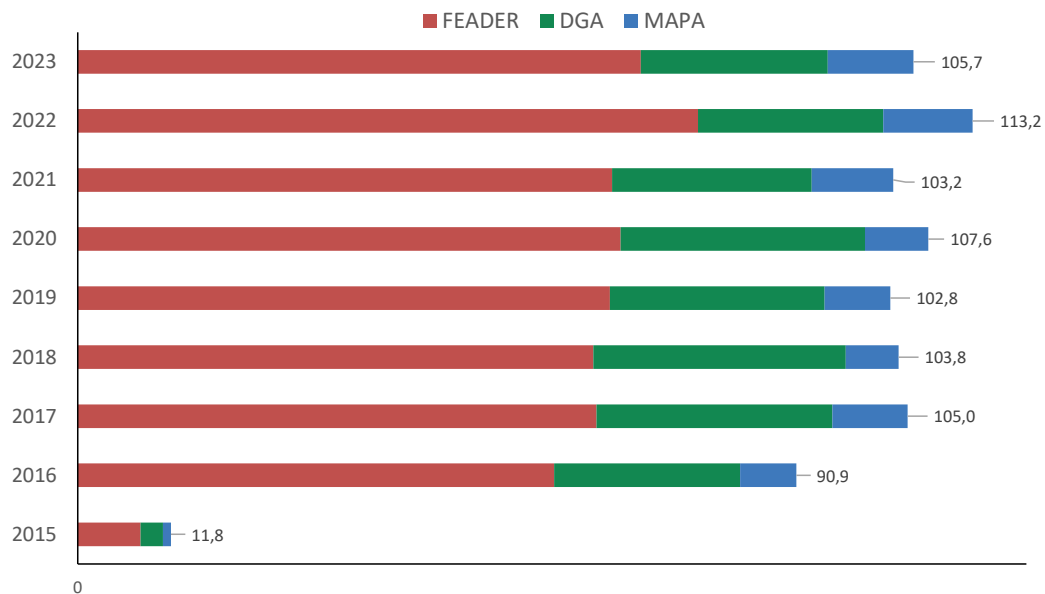
El actual PDR 2023-2027 da continuidad al anterior, que fue programado para el periodo 2014-2020 y prorrogado dos años más, hasta 2022. El PDR de Aragón tiene como principales objetivos potenciar la viabilidad de la agricultura y la silvicultura y promover una mejor gestión de los recursos naturales. Para ello, el gasto total público en Aragón alcanzó la cifra de 105,7 millones de euros en 2023, un 6,6% menos que en el año anterior. El 67% del gasto fue financiado a través del FEADER (71 millones de euros), el 22% por el Gobierno de Aragón y el 10% restante por el Ministerio de Agricultura, Pesca y Alimentación (MAPA) del Gobierno de España.

Atendiendo a las distintas medidas, la partida a la que más fondos se destinó fue a la “Inversión en activos físicos”, que pasó de casi 39 millones de euros a 46 millones, un 43% del total. En segundo lugar, “Ayuda desarrollo local marco de Leader”, que pasó de no llegar a los 8 millones a superar los 11 millones de euros en 2023 (11% del total). En tercer lugar, “Ayudas a zonas con limitaciones”, con casi 11 millones, aproximadamente medio millón de euros más que el pasado año (10% del total). Entre aquellas que vieron

¹² Información extraída del documento: [Balance del primer año de aplicación de la reforma de la política agrícola común \(PAC\) en el año 2023](#)

reducir más sus fondos destacaron “Inversiones en el desarrollo y viabilidad forestal” (2 millones de euros menos) y “Agroambiente y clima” (8 millones de euros menos).

■ Gráfico 1
Ejecución del PDR por anualidades y financiación
Millones de euros. Aragón. Año 2015-2023



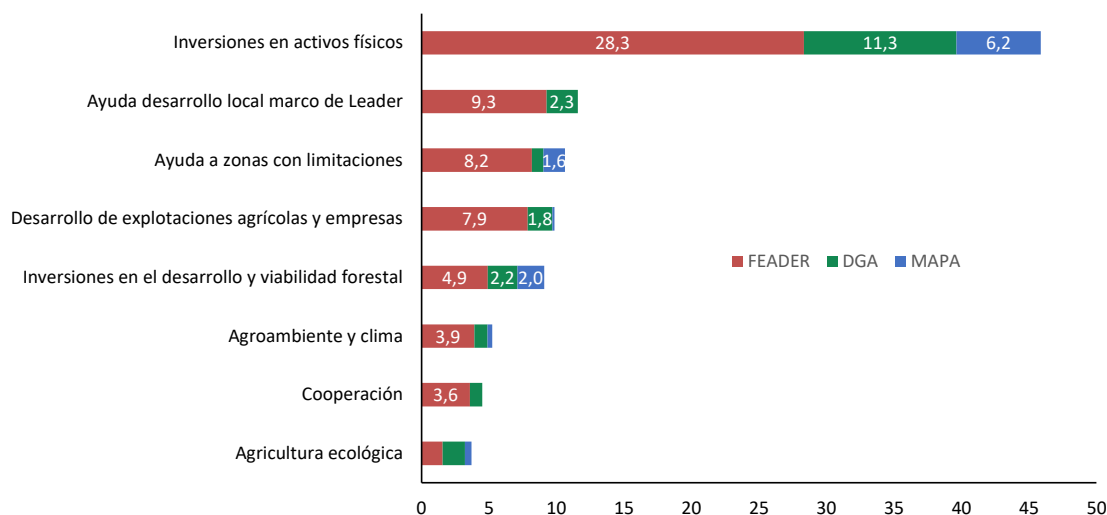
Fuente: Departamento de Agricultura, Ganadería y Medio Ambiente. Gobierno de Aragón.
Elaboración propia

Estas inversiones tienen por objeto la gestión sostenible de los recursos naturales y la mejora de la competitividad en un escenario en el que la escasez de lluvias hace del agua un recurso escaso. Así, durante 2022, el Gobierno Central se vio obligado a publicar un real decreto de medidas urgentes contra la sequía, el cual fue secundado por los gobiernos autonómicos a fin de mitigar el negativo impacto que la falta de agua provoca en agricultores y ganaderos. En Aragón, a finales de 2023, únicamente habían podido acceder a los préstamos para cubrir los gastos provocados por la sequía 57 agricultores de los más de 5.000 que la solicitaron. Durante 2024, el Gobierno de Aragón aprobó una partida de 6 millones de euros que servirán para compensar las pérdidas provocadas por la sequía, especialmente entre los cerealistas de secano de la margen derecha del Ebro.

■ Gráfico 2

Ejecución del PDR por principales medidas

Millones de euros. Aragón. Año 2023



Fuente: Departamento de Agricultura, Ganadería y Medio Ambiente. Gobierno de Aragón.
Elaboración propia

En cuanto a las actuaciones en materia de **regadíos**, Aragón recibió casi 175 millones de euros en 2023 de los PERTE aprobados por el Consejo de Ministros. En total, la inversión prevista por el Ministerio de Agricultura, Pesca y Alimentación en la modernización de regadíos en Aragón superó los 340 millones de euros. Estos fondos se prevén impactarán sobre una superficie regable de 34.470 hectáreas, beneficiando a 3.191 regantes¹³. Por otra parte, el Ministerio de Agricultura, Pesca y Alimentación aprobó 23 ayudas a proyectos innovadores de interés general en este ámbito dotados con 12 millones de euros para ejecutar en 2023, 2024 y hasta marzo de 2025, de los cuales Aragón contaba con 11 proyectos.

2.2.2. Agricultura

El subsector agrícola aportó casi 1.800 millones de euros en 2023 a la Producción Final Agraria aragonesa, obtenido de sumar al valor de la producción de casi 1.800 millones de euros el importe de las subvenciones agrícolas de 11 millones de euros más.

¹³ Información extraída del Plan de Recuperación, Transformación y Resiliencia del Gobierno de España. <https://planderecuperacion.gob.es/noticias/Agricultura-invierte-67-millones-euros-modernizacion-regadios-Huesca-prtr>

La producción final disminuyó un 13,5% respecto al año 2022 debido a la caída del valor de la producción (-17,6%). La prolongada sequía y las altas temperaturas afectaron con especial intensidad a la producción, ya que la superficie cultivada se mantuvo prácticamente igual que el año anterior. En cuanto al precio de los productos agrícolas en 2023 aumentaron moderadamente (4,6%) en comparación con la subida del año anterior (27,5%).

Atendiendo al tipo de cultivo, los cereales continuaron siendo la variedad protagonista en términos de superficie cultivada (65%) y de producción (48%), seguida de los frutales (11% y el 13%, respectivamente). Sin embargo, en términos de participación del valor de mercado, los cereales se vieron superados por los frutales (31% frente al 34%).

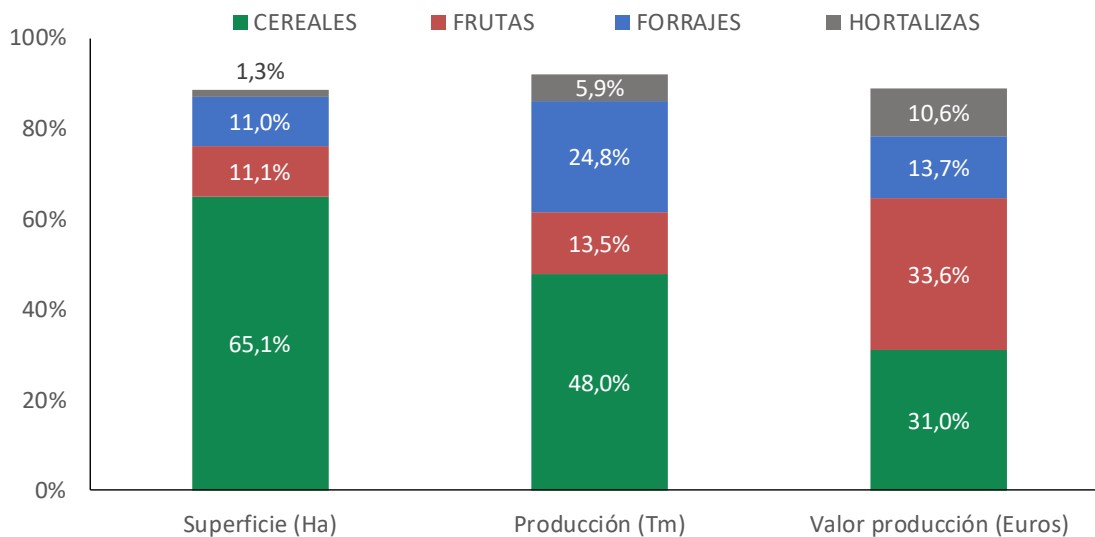
Cereales. El principal producto agrario de la comunidad autónoma, el cereal, tuvo una producción de casi 550 millones de euros, la mitad que en 2022. Esta caída fue debida a la disminución de los precios (-22%) y de la producción (-36%) como consecuencia de la sequía prolongada, las bajas reservas hídricas y las altas temperaturas entre los meses de marzo a mayo, que afectaron con especial intensidad al margen derecha del río Ebro. Por tipo de cereal:

- La **cebada** representa la mitad de la superficie cultivada de cereales. En cuanto a su evolución, la producción se redujo un 40%, que unido a la disminución del 31% de su precio, explica que su valor disminuyera en casi un 60% con respecto a 2022, alcanzando casi 180 millones de euros.
- El segundo mayor cultivo en términos de superficie, el **trigo**, registró una reducción del valor de su producción de casi el 45%, hasta los 155 millones de euros. Esta disminución fue consecuencia tanto de la caída de la producción (-32%) como de sus precios (-18,4%). Esta bajada de la producción se debió básicamente a la sequía, especialmente acusada en las comarcas de La Litera, Bajo Cinca y Cinca Medio.
- En cuanto al **maíz en grano**, también la sequía, así como las bajas reservas hídricas, provocaron que la superficie cultivada se redujese en más de un 35% en términos interanuales. Respecto a los precios, continuaron cayendo en relación al máximo alcanzado por la guerra en Ucrania.

■ Gráfico 3

Indicadores de la agricultura según tipo de cultivo

Peso sobre el total (%). Aragón. Año 2023



Fuente: Departamento de Agricultura, Ganadería y Medio Ambiente. Gobierno de Aragón.
Elaboración propia

Frutales. El valor de la producción de los frutales alcanzó casi los 600 millones de euros, casi un 40% más que el pasado año. Este avance se explicó por el incremento del 10,2% la superficie de este producto agrario, la segunda mayor en Aragón, unido a la subida de los precios de casi un 3%. Por tipo de frutal, destacaron los siguientes:

- La **almendra**, principal frutal de la comunidad autónoma por superficie cultivada, aumentó el valor de su producción un 53,2% hasta alcanzar los 58 millones de euros. En términos de superficie cultivada, ésta se mantuvo prácticamente igual, aunque la cosecha prácticamente cuadruplicó la de 2022, con un aumento del 82,1%, mientras que los precios disminuyeron un 16%.
- El **melocotón**, el segundo frutal con mayor superficie en la comunidad, incrementó su valor de mercado en un 32,5%, hasta los 230 millones de euros, aunque su precio cayó un 12% respecto al año anterior. Este aumento de la producción queda explicado por la buena cosecha de este tipo de fruto, al aumentar más de un 50% respecto a 2022. En este frutal, destacaron los daños provocados por el pedrisco en algunas zonas como Calanda, con su variedad de denominación de origen.
- Otro frutal también relevante en la comunidad, tanto por su superficie cultivada como por el valor de su producción, es el **cerezo**. En línea con el resto de frutales la producción de los cerezos avanzó un 20% con respecto al año anterior. Este aumento de la producción, unido a un incremento del 47% en los precios, explica que el valor de

mercado de las cerezas superara los 170 millones de euros, un 76% más que el año anterior.

Forrajes. La producción final de plantas forrajeras alcanzó un valor de 245 millones de euros en 2023 (un 15% más que en 2022), destacando la **alfalfa** con 213 millones. El incremento del valor de la producción de la alfalfa del 15% respecto al año anterior se debió al aumento de su precio (13,5%), ya que la producción se mantuvo prácticamente igual que la del año 2022.

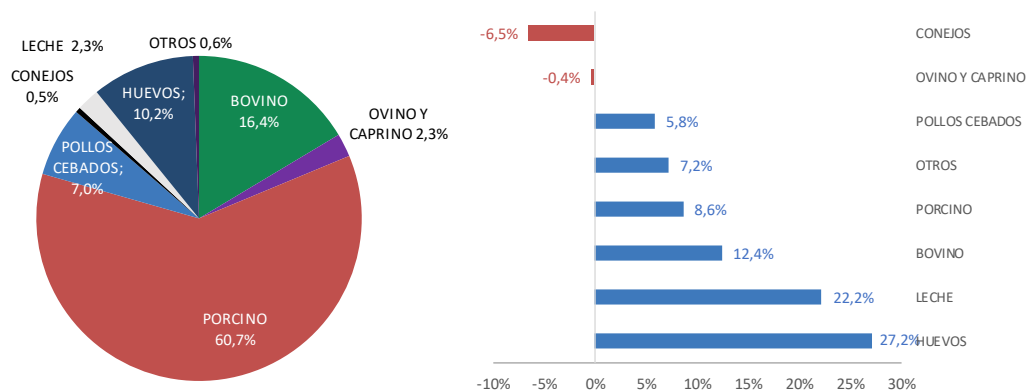
2.2.3. Ganadería

La producción final ganadera superó los 4.100 millones de euros en el año 2023 —que incluyeron 26 millones de subvenciones— creciendo casi un 11% por encima del año 2022.

■ Gráfico 4

Producción final ganadera por producto

Peso sobre el total (%) y tasa de variación anual (%). Aragón. Año 2023



Fuente: Departamento de Agricultura, Ganadería y Medio Ambiente. Gobierno de Aragón.
Elaboración propia

Por tipologías destacaron los siguientes productos ganaderos:

- En la ganadería aragonesa destaca el peso del ganado **porcino**, con un valor de su producción de casi 2.500 millones de euros en 2023, más del 60% del valor total del subsector. El incremento del valor de su producción de casi el 9%, se justificó básicamente por la subida de los precios (9,2%), ya que el número de animales se mantuvo prácticamente idéntico al del año pasado.

- El ganado **bovino**, el segundo más importante de la comunidad, alcanzó un valor de mercado de casi 700 millones de euros, con un incremento del 12,4% por encima del año 2022. Este avance se debió tanto al incremento del número de animales (3,4%) como al aumento de los precios (8,9%).
- Por último, destacar la producción de **huevos** que alcanzó un valor de 420 millones de euros durante 2023, superando en un 27,2% la cifra del año 2022. Este incremento fue debido principalmente al aumento de los precios (24%), ya que la producción experimentó un avance más moderado (2,5%).