

Estimación del crecimiento económico de Aragón. Cuarto trimestre de 2024.

Los datos publicados hoy son las estimaciones de crecimiento de la economía aragonesa actualizadas con la revisión de la Contabilidad Nacional Trimestral de España publicada por el INE el 26 de marzo de 2025.

El Producto interior bruto (PIB) de Aragón en el cuarto trimestre de 2024 registra una variación respecto al trimestre anterior en términos de volumen del 1,1%.

La variación interanual del PIB de Aragón se sitúa en el 3,5%.

PIB a precios de mercado. Aragón.

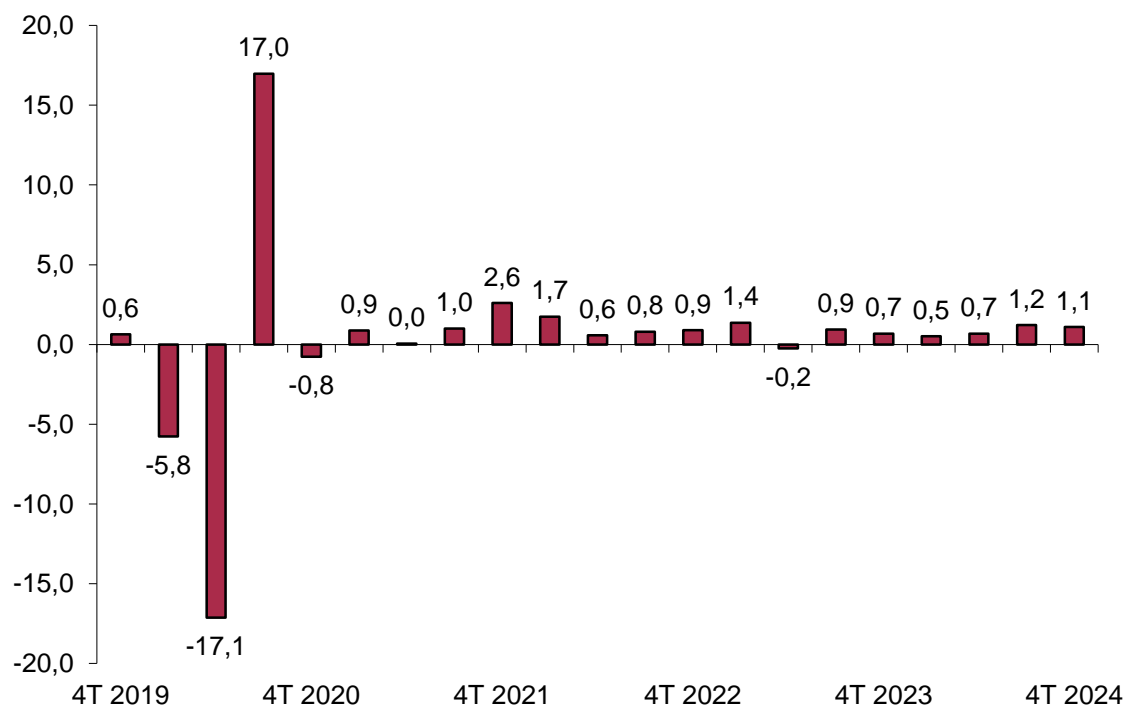
Tasas de variación en términos de volumen

Unidad: porcentaje

	4T 2023	1T 2024	2T 2024	3T 2024	4T 2024
Trimestral	0,7	0,5	0,7	1,2	1,1
Anual	2,7	2,6	3,3	3,4	3,5

Variación trimestral del PIB de Aragón.

Unidad: porcentaje



Estimación del crecimiento económico de Aragón. Cuarto trimestre de 2024.

En el cuarto trimestre de 2024 la variación trimestral del PIB de Aragón es del 1,1%, mientras que en España es el 0,8% y en la Unión Europea el 0,4%.

La variación interanual del PIB en Aragón se sitúa en el 3,5%, frente al 3,4% en España y el 1,4% en la Unión Europea.

PIB a precios de mercado. Aragón, España y UE (27).

Cuarto trimestre de 2024

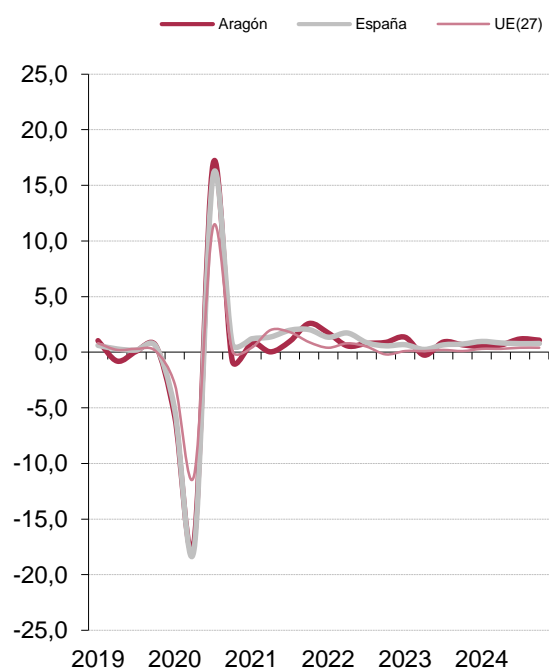
Tasas de variación en términos de volumen

Unidad: porcentaje

	Aragón	España	UE (27)
Variación trimestral 4T	1,1	0,8	0,4
Variación anual 4T	3,5	3,4	1,4

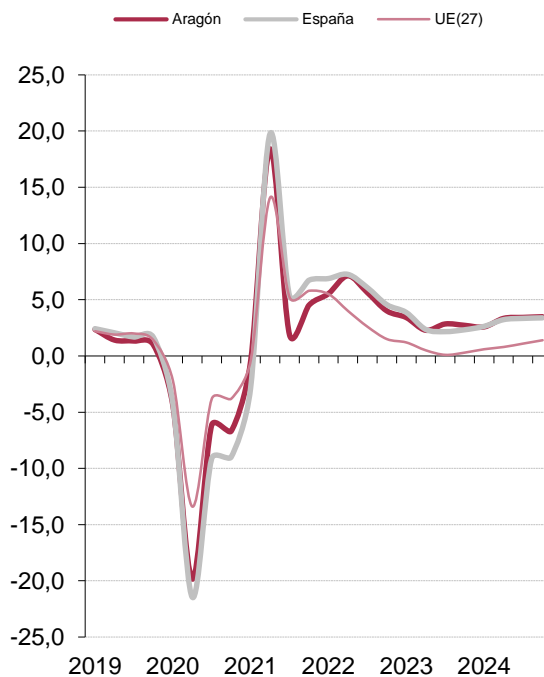
Variación trimestral.

Unidad: porcentaje



Variación anual.

Unidad: porcentaje



Estimación del crecimiento económico de Aragón. Cuarto trimestre de 2024.

Desde la óptica de la oferta, todos los sectores muestran tasas de crecimiento interanual positivas.

Destaca el comportamiento del sector de la industria manufacturera con un crecimiento del 5,9%, la construcción con un 4,8% y la subrama de comercio, transporte y hostelería con un crecimiento del 3,9%,

Oferta. Tasas de variación anual.

Series trimestrales

Unidad: porcentaje

	4T 2023	1T 2024	2T 2024	3T 2024	4T 2024
PRODUCTO INTERIOR					
BRUTO a precios de mercado	2,7	2,6	3,3	3,4	3,5
Agricultura, ganadería, silvicultura y pesca	12,0	10,1	5,8	8,1	2,1
Industria manufacturera	4,6	3,8	7,1	5,0	5,9
Construcción	2,9	5,8	5,0	4,4	4,8
Servicios	1,9	1,6	2,4	3,0	3,3
Comercio, transporte y hostelería	0,0	-2,2	-0,4	1,5	3,9
Administración Pública, educación y sanidad	5,1	3,7	3,6	4,4	2,4

Estimación del crecimiento económico de Aragón. Cuarto trimestre de 2024.

Por el lado de la demanda interna, todos los componentes estimados presentan tasas de crecimiento positivas.

En relación con la demanda exterior de la economía aragonesa, las exportaciones de bienes y servicios registran un descenso del 6,3%, mientras que las importaciones crecen a un ritmo del 7,7% interanual.

Demanda. Tasas de variación anual.

Series trimestrales

Unidad: porcentaje

	4T 2023	1T 2024	2T 2024	3T 2024	4T 2024
PRODUCTO INTERIOR					
BRUTO a precios de mercado	2,7	2,6	3,3	3,4	3,5
Gasto en consumo final de hogares e ISFLSH	2,3	1,2	3,4	3,6	5,1
Gasto en consumo final Administraciones Públicas	7,0	5,1	4,3	5,1	4,3
FBCF Construcción	3,2	4,4	3,2	2,7	8,2
FBCF Bienes de equipo	5,5	1,1	0,9	-3,8	7,4
Exportaciones de bienes y servicios	13,2	9,3	3,3	-5,7	-6,3
Importaciones de bienes y servicios	29,0	-0,9	-8,4	-13,3	7,7

Fuente: Instituto Aragonés de Estadística

Más información

X @IAEST

Suscripciones públicas del Gobierno de Aragón

Instituto Aragonés de Estadística / Coyuntura económica de Aragón

Instituto Aragonés de Estadística / PIB, valor añadido y renta / Estimación del crecimiento económico de Aragón