

El número de accidentes con baja en Aragón durante el año 2024 ascendió a 20.092, lo que representa una variación del 4,6% sobre 2023. De ellos 17.765 se registraron durante la jornada de trabajo y 2.327 fueron siniestros *in itinere*.

Según su gravedad, el 99,1% de los accidentes fue de carácter leve, el 0,7% grave y un 0,2% mortal; según sexo, el 67,5% fueron de hombres y el 32,5% de mujeres.

El 51,1% de los accidentes con baja de 2024 se produjeron en el sector servicios, el 30,2% en la industria, el 10,8% en la construcción y el 7,9% en la agricultura.

### Accidentes de trabajo con baja y tasas de variación.

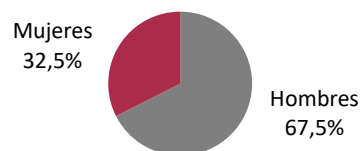
	Huesca	Teruel	Zaragoza	Aragón
<b>Total accidentes</b>	3.694	2.046	14.352	20.092
Variación interanual (%)	-6,01	-0,92	8,62	4,60

### Gravedad de la siniestralidad laboral con baja, según territorio.

	Huesca	Teruel	Zaragoza	Aragón
<b>Total accidentes</b>	3.694	2.046	14.352	20.092
Leves	3.666	2.025	14.225	19.916
Graves	20	19	109	148
Mortales	8	2	18	28

### Gravedad de la siniestralidad laboral con baja, según sexo. Aragón.

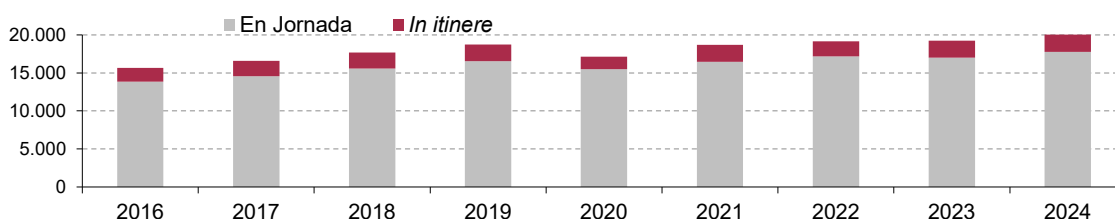
	Total	Hombres	Mujeres
<b>Total accidentes</b>	<b>20.092</b>	13.569	6.523
Leves	19.916	13.427	6.489
Graves	148	119	29
Mortales	28	23	5



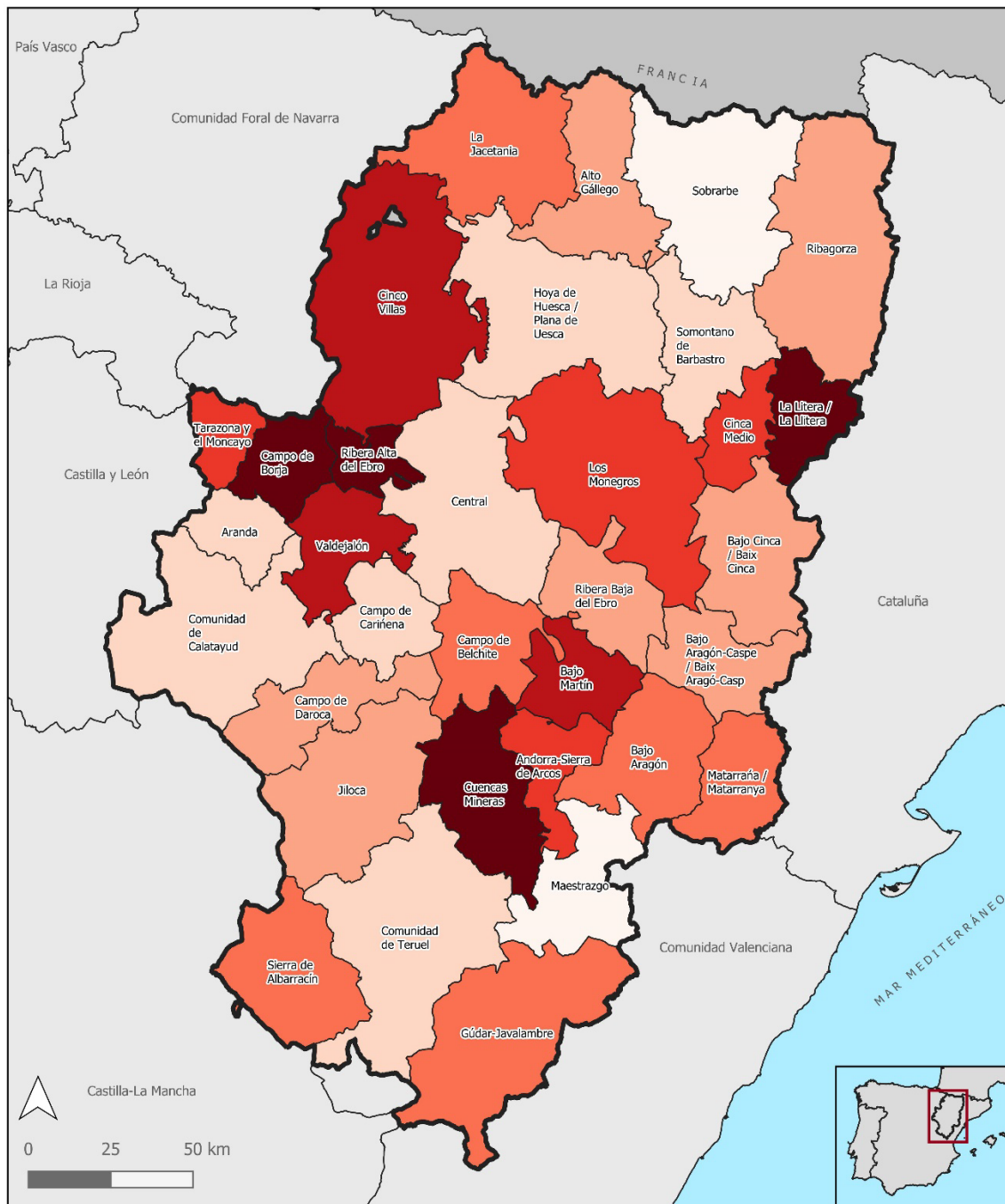
### Gravedad de la siniestralidad laboral con baja, según sector de actividad. Aragón.

	Total	Agricultura	Industria	Construcción	Servicios
<b>Total accidentes</b>	<b>20.092</b>	<b>1.587</b>	<b>6.059</b>	<b>2.177</b>	<b>10.269</b>
Leves	19.916	1.569	6.009	2.141	10.197
Graves	148	15	44	28	61
Mortales	28	3	6	8	11

### Evolución del número de accidentes de trabajo con baja. Aragón.



**Índice de incidencia de siniestralidad laboral con baja, por comarcas.**



Índice de incidencia	30,1 - 35	45,1 - 50
19,5 - 25	35,1 - 40	50,1 - 69
25,1 - 30	40,1 - 45	

Índice de incidencia de siniestralidad laboral: nº de siniestros por cada 1.000 trabajadores.

Proyección cartográfica: ETRS89 UTM Huso 30 N.  
 Fuente: IAEST, según datos de Instituto Aragonés de Seguridad y Salud Laboral, y Tesorería General de la Seguridad Social.  
 Fecha de creación: 2025.  
 Elaboración: Instituto Aragonés de Estadística (IAEST).

Fuente: IAEST según datos del Instituto Aragonés de Seguridad y Salud Laboral.

**Más información**

X @IAEST

Suscripciones públicas del Gobierno de Aragón

Instituto Aragonés de Estadística / Trabajo, salarios y relaciones laborales / Accidentes y enfermedades profesionales