

**Indicadores de actividad del sector servicios. Base 2021.**

**Diciembre de 2024**

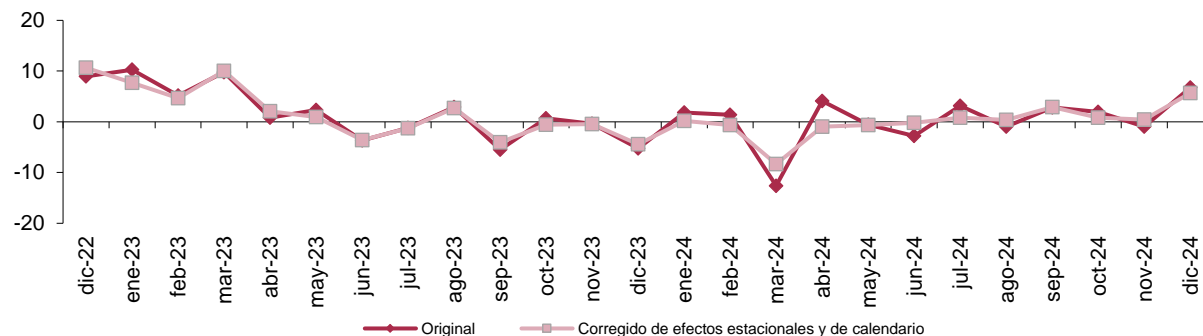
La tasa de variación anual del índice general de cifra de negocios del sector servicios de mercado de Aragón se sitúa en el mes de diciembre de 2024 en el 6,8%, eliminando los efectos estacionales y de calendario la tasa es del 5,7%.

**Índice general de cifra de negocios y tasas de variación.**

	Aragón			España		
	Índice	Tasa anual (%)	Tasa de la media en lo que va de año (%)	Índice	Tasa anual (%)	Tasa de la media en lo que va de año (%)
Original	129,8	6,8	0,2	135,7	4,8	3,0
Corregido de efecto calendario	130,0	5,5	0,0	136,6	3,7	2,8
Corregido de efectos estacionales y de calendario	121,6	5,7	0,0	127,4	3,5	2,7

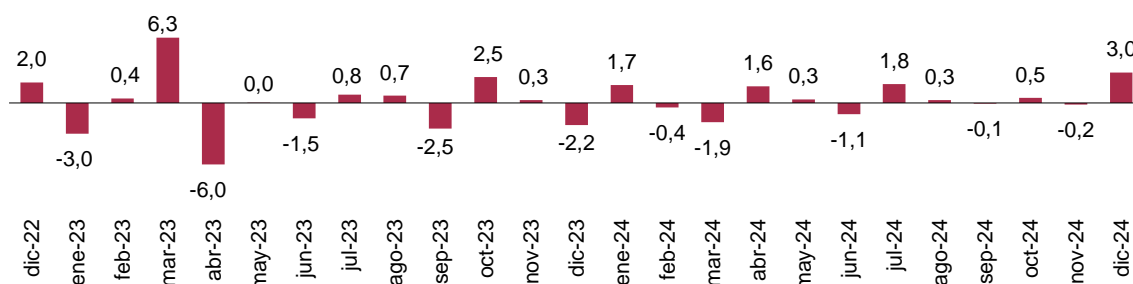
**Índice general de cifra de negocios. Tasa anual. Aragón.**

Unidad: porcentaje.



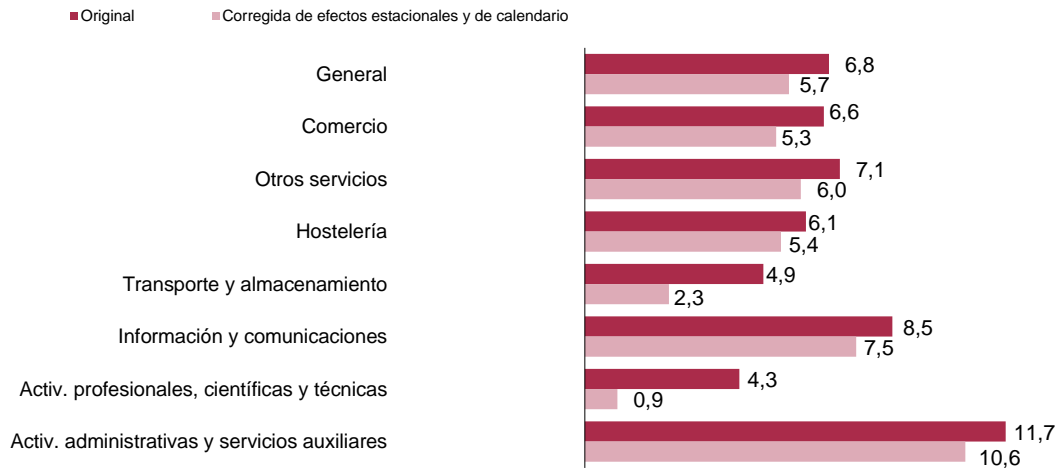
**Índice general de cifra de negocios. Corregido de efectos estacionales y de calendario. Tasa mensual. Aragón.**

Unidad: porcentaje.



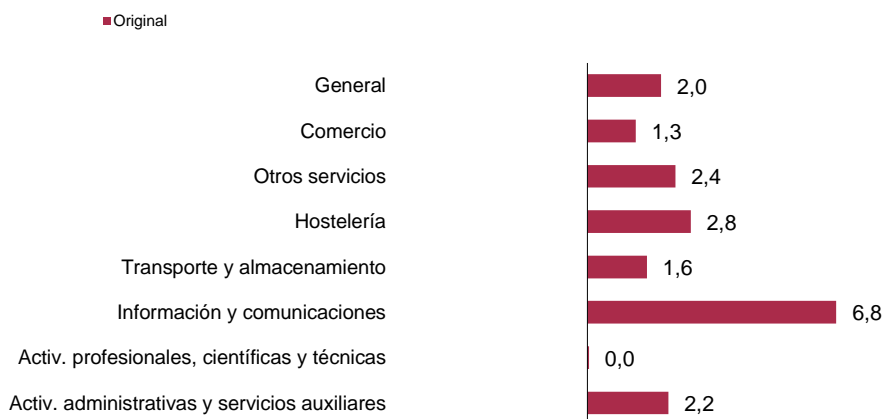
## Índice de cifra de negocios general y por sectores. Aragón. Tasa de variación interanual.

Unidad: porcentaje.



## Índice de ocupación general y por sectores. Aragón. Tasa de variación interanual.

Unidad: porcentaje.



Fuente: IAEST, según Indicadores de actividad del sector servicios. INE.

### Más información

X @IAEST.

Suscripciones públicas del Gobierno de Aragón

Instituto Aragonés de Estadística / Coyuntura económica de Aragón

Instituto Aragonés de Estadística / Servicios, comercio, transporte y turismo / Encuestas globales sector servicios