

Estimación mensual de nacimientos y defunciones. Año 2024

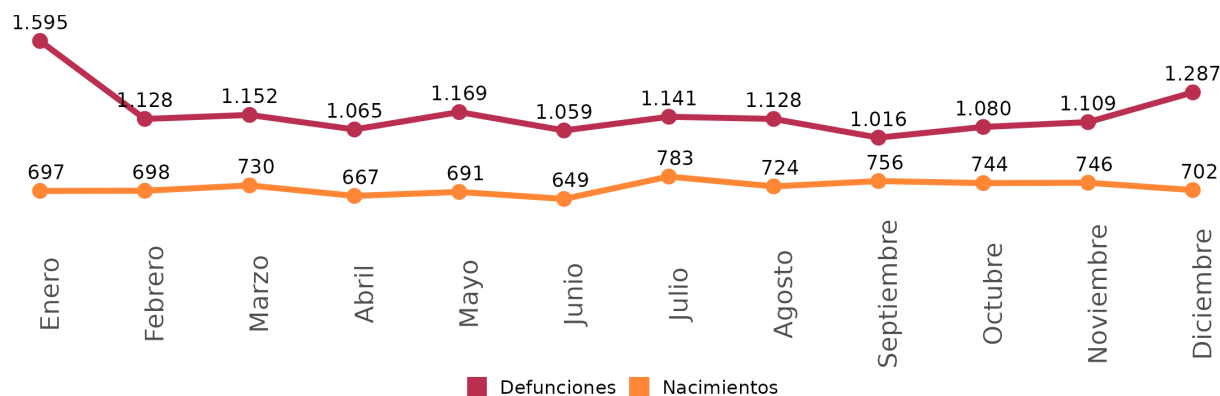
Datos provisionales

En el año 2024 los nacimientos en Aragón se redujeron un 0,9% mientras que las defunciones aumentaron un 0,5%. Con esto, el crecimiento vegetativo registró un saldo negativo de 5.340 personas.

Nacimientos, defunciones y saldo vegetativo

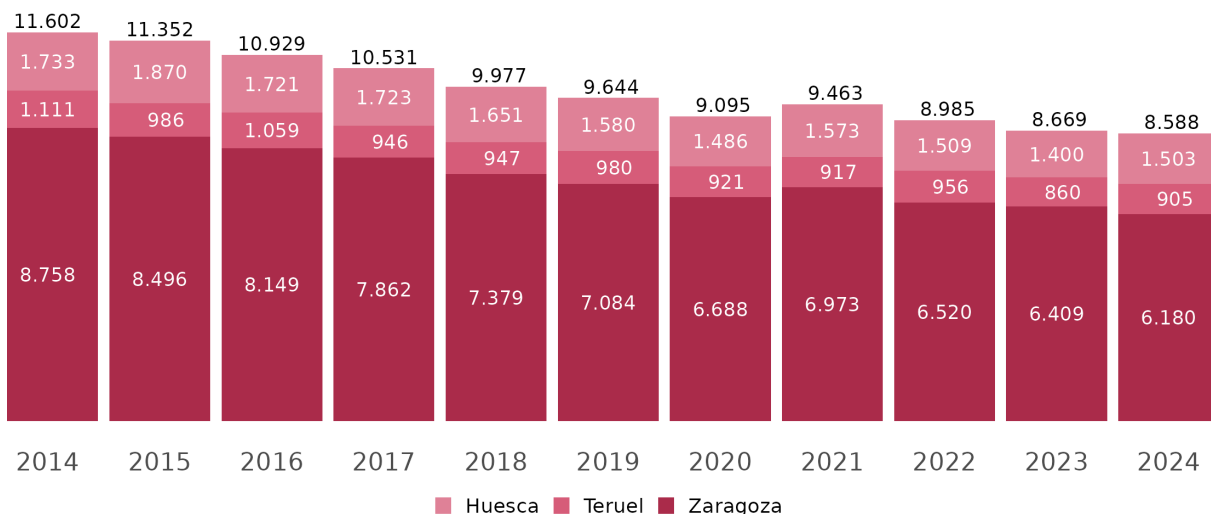
	Defunciones	Var. Anual	Nacimientos	Var. Anual	Saldo Vegetativo
Aragón	13.928	0,5	8.588	-0,9	-5.340
Huesca	2.449	1,1	1.503	7,3	-946
Teruel	1.781	7,0	905	5,2	-876
Zaragoza	9.698	-0,7	6.180	-3,6	-3.518

Nacimientos y defunciones por meses. Aragón. Año 2024



Nacimientos

Nacimientos por provincias. Serie 2014-2024



Estimación mensual de nacimientos y defunciones. Año 2024

Datos provisionales

En 2024 nacieron en Aragón 8.588 personas, lo que supone un descenso del 0,9% respecto al año 2023. Los nacimientos bajan en Zaragoza un 3,6% y mientras que aumentan en Huesca un 7,3% y un 5,2% en Teruel.

El 10,3% de los nacimientos ocurridos en Aragón durante 2024 fueron de madres de 40 y más años. Esta proporción varía desde el 10,1% de Zaragoza hasta el 11,3% de Teruel. Para Huesca es del 10,3%.

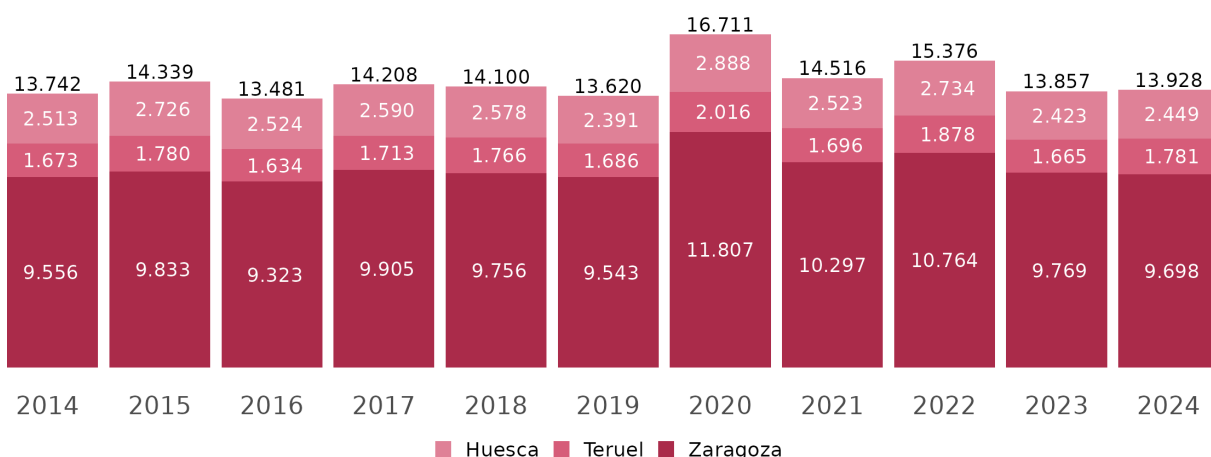
Nacimientos por edad de la madre

	Aragón	%	Huesca	%	Teruel	%	Zaragoza	%
Total	8.588	100,0	1.503	100,0	905	100,0	6.180	100,0
Menos de 25 años	746	8,7	176	11,7	63	7,0	506	8,2
De 25 a 39 años	6.959	81,0	1.171	77,9	740	81,8	5.049	81,7
40 y más años	882	10,3	155	10,3	102	11,3	625	10,1

Defunciones

En 2024 fallecieron en Aragón 13.928 personas, lo que supone un aumento del 0,5% respecto al año 2023. Las defunciones descendieron en Zaragoza un 0,7% mientras que aumentaron en Huesca (un 1,1%) y en Teruel (un 7,0%).

Defunciones por provincias. Serie 2014-2024



En 2024 fallecieron en Aragón 7.021 mujeres frente a 6.907 hombres. La mortalidad masculina fue superior a la femenina en todos los tramos de edad salvo para los menores de 5 años y los mayores de 80 (el 58,2% de las defunciones fueron de mujeres).

Estimación mensual de nacimientos y defunciones. Año 2024

Datos provisionales

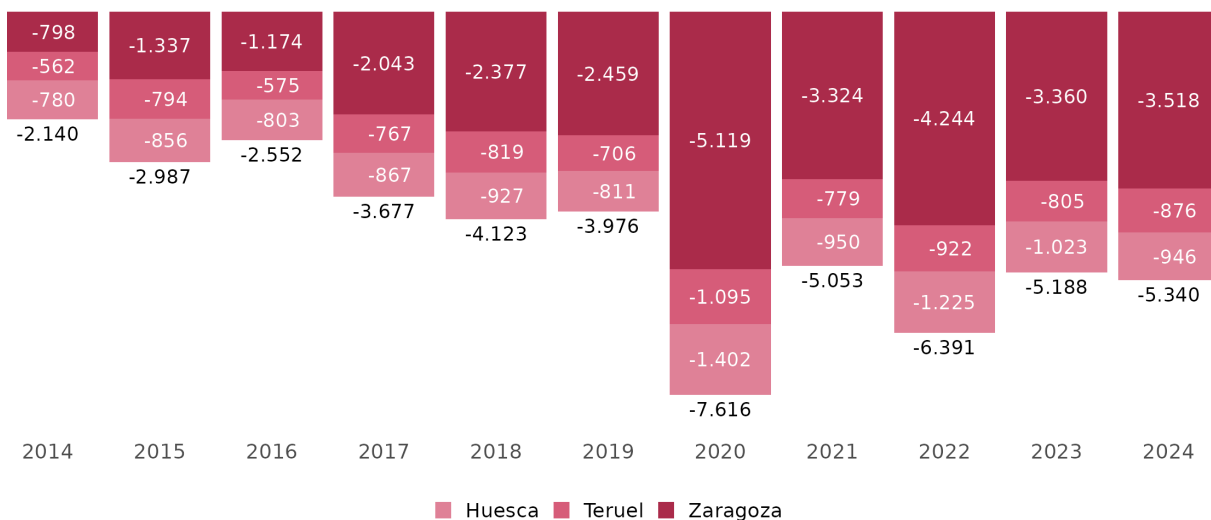
Defunciones por sexo y edad. Aragón y provincias. Año 2024

	Total	0-4	5-29	30-49	50-69	70-79	80-89	90 o más
Aragón	13.928	23	46	296	1.934	2.270	4.465	4.893
Hombres	6.907	11	36	194	1.288	1.465	2.180	1.732
Mujeres	7.021	12	10	102	646	804	2.285	3.162
Huesca	2.449	3	16	58	326	386	752	908
Hombres	1.256	1	13	41	218	256	388	339
Mujeres	1.193	2	3	17	108	130	364	569
Teruel	1.781	2	6	32	216	228	542	755
Hombres	885	2	4	20	152	153	263	291
Mujeres	896	0	2	12	64	75	279	464
Zaragoza	9.698	18	24	206	1.392	1.656	3.170	3.230
Hombres	4.766	8	19	133	918	1.056	1.528	1.102
Mujeres	4.932	10	5	73	474	599	1.642	2.129

Crecimiento vegetativo

El saldo vegetativo (diferencia entre nacimientos y defunciones) fue negativo en las tres provincias: -876 en Teruel, -946 en Huesca y -3.518 personas en Zaragoza. En Aragón, el crecimiento vegetativo fue de -5.340.

Saldo vegetativo por provincias. Serie 2014-2024



Fuente: Estimación mensual de nacimientos y Estimación del número de defunciones semanales. INE.

Para más información:

X @IAEST

Suscripciones públicas del Gobierno de Aragón

IAEST /Demografía y población/Estadísticas de movimiento natural de la población